

**Обласна державна адміністрація  
Головне управління охорони здоров'я**

**ОСНОВНІ ПОКАЗНИКИ СТАНУ ЗДОРОВ'Я  
НАСЕЛЕННЯ ТА РЕСУРСІВ ОХОРОНИ  
ЗДОРОВ'Я ОБЛАСТІ**

**Статистичний довідник**

**1 квартал 2013 року  
м. Тернопіль**

**Довідник підготовлено працівниками  
КУТОР «Інформаційно – аналітичний центр медичної  
статистики»**

**Головний редактор**

**Буртняк М.М.**

**Відповідальний за випуск**

**Чайковська Л.З.**

**Овчарук В.В.**

**Юровський В.Т.**

**Відповідальний за випуск**

**М.В.Кучарський**

## Зміст

3-4

	<b>І. Демографічна ситуація в області</b>	<b>5</b>
1.	Чисельність постійного населення .....	6
2.	Демографічна ситуація в Тернопільській області .....	7
3.	Демографічні показники I квартал 2013р.....	8
4.	Демографічні показники I квартал 2012-2013 рр.....	9
5.	Народжуваність (картограми).....	10
	<b>II. Основні тенденції захворюваності населення області</b>	<b>11</b>
6.	Поширеність та захворюваність серед всього населення за I квартал 2012– 2013 рр.....	12
7.	Поширеність та захворюваність серед дорослих.....	13
8.	Захворюваність населення на злоякісні новоутворення I квартал 2012 -2013 рр.....	14
9.	Захворюваність населення на злоякісні новоутворення (запущені форми).....	15
10.	Захворюваність населення на злоякісні новоутворення (запущеність візуальних локалізацій) .....	16
11.	Охоплення спецікуванням хворих злоякісними новоутвореннями за I квартал 2012-2013 рр.....	17
12.	Захворюваність на активний туберкульоз I квартал 2012 - 2013 рр.....	18
13.	Захворюваність населення на туберкульоз (деструктивні форми).....	19
14.	Захворюваність населення на туберкульоз (бацилярні форми).....	20
15.	Захворюваність населення на туберкульоз (сільські жителі).	21
16.	Захворюваність населення на туберкульоз (деструктивні форми, сільські жителі).....	22
14.	Число проведених флюорографій.....	23
15.	Загальна інфекційна захворюваність I квартал 2012-2013 рр	24
16.	Інфекційна захворюваність без грипу і ГРВі за I квартал 2012-2013 рр.....	25
17.	Захворювання населення на венеричні хвороби (сифіліс)....	26
18.	Захворювання населення на венеричні хвороби(гонорея)....	27
19.	Кількість виявлених та зареєстрованих випадків ВІЛ – інфікування .....	28
20.	Кількість виявлених та зареєстрованих випадків СНІДу	29
21.	Захворюваність населення на алкогольні психози .....	30
22.	Захворюваність населення на алкоголізм.....	31
23.	Захворюваність населення на наркоманію і токсикоманію...	32
24.	Рівень первинного виходу на інвалідність дорослого населення .....	33

25.	Рівень виходу на інвалідність осіб працездатного віку.....	34
	<b>III. Мережа закладів охорони здоров'я</b>	35
26.	Мережа медичних закладів Тернопільської області по ф - 47	36
27.	Забезпеченість лікарняними ліжками I квартал 2012-2013 рр	37
28.	Використання ліжкового фонду (зайнятість ліжка).....	38
29.	Середня тривалість перебування хворого на ліжку .....	39
30.	Використання ліжкового фонду (число ліжко-днів на 1 тис. Населення).....	40
31.	Ліжковий фонд денних стаціонарів I квартал 2013р.....	41
32.	Робота денних стаціонарів (проліковано хворих на 10тис. Населення) .....	42
33.	Робота денних стаціонарів (відвідувань на 1 тис. населення)	43
34.	Робота стаціонарів вдома (проліковано хворих на 10 тис. Населення).....	44
35.	Відвідування на одного жителя I квартал 2012 – 2013 рр...	45
36.	Сімейні лікарі I квартал 2013 року.....	46
	<b>IV. Медична допомога вагітним і породіллям, жінкам і дітям</b>	47
37.	Чисельність дитячого населення .....	48
38.	Чисельність жіночого населення (фертильний вік) .....	49
39.	Смертність дітей віком до 1 року за I квартал 2012 – 2013 рр...	50
40.	Смертність дітей віком до 1 року за причинами смерті ( діаграма).....	51
41.	Перинатальна смертність за I квартал 2012 – 2013 рр.....	52
42.	Рання неонатальна смертність за I квартал 2012- 2013 рр.....	53
43.	Неонатальна смертність за I квартал 2012 – 2013 рр.....	54
44.	Постнеонатальна смертність за I квартал 2012 - 2013 рр.....	55
45.	Поширеність та захворюваність серед дітей (0 -17 років).....	56
46.	Своєчасність проведення первинного вакцинального комплексу дітям до 1 року (%) .....	57
47.	Охоплення туберкулінодіагностикою дитячого населення (на 1000 дітей, що підлягають туберкулінодіагностиці ) за I квартал 2012 - 2013 рр.....	58
48.	Всього пологів за I квартал 2012 - 2013 рр.....	59
49.	Кількість зареєстрованих живих новонароджених дітей по ЦСУ за I квартал 2012 - 2013 рр.....	60
50.	<b>V. Фінансування медичної галузі</b>	61
	Фінансування медичної галузі.....	62
51.	Бюджетне фінансування на 1-го жителя.....	63
52.	Надходження позабюджетних коштів в розрахунку на 1 жителя.....	64
53.	Вартість ліжко-дня на медикаменти.....	65
54.	Вартість ліжко-дня на	66

	харчування.....	
55.	Витрати коштів на пільгове зубне протезування .....	67
56.	Надходження коштів на придбання пільгових медикаментів (кошти на одного пільговика).....	68
	.....	68
57	Для нотаток .....	
	..	69

## **I. Демографічна ситуація в області**

**Чисельність постійного населення**

<b>Найменування адміністративної території</b>	<b>Всього</b>	<b>Дорослі (18 і старше)</b>	<b>Підлітки (15-17)</b>	<b>Діти (0-14)</b>	<b>Діти (0-17)</b>	<b>Місто</b>	<b>Село</b>	<b>Чоловіки</b>	<b>Жінки</b>
<b>Бережанський</b>	<b>541741</b>	<b>33950</b>	<b>1637</b>	<b>6154</b>	<b>7791</b>	<b>17673</b>	<b>24068</b>	<b>19553</b>	<b>22188</b>
<b>Борщівський</b>	<b>69246</b>	<b>56608</b>	<b>2389</b>	<b>10249</b>	<b>12638</b>	<b>19093</b>	<b>50153</b>	<b>32481</b>	<b>36765</b>
<b>Бучацький</b>	<b>64121</b>	<b>49328</b>	<b>2666</b>	<b>12127</b>	<b>14793</b>	<b>14946</b>	<b>49175</b>	<b>30380</b>	<b>33741</b>
<b>Гусятинський</b>	<b>62225</b>	<b>50637</b>	<b>2101</b>	<b>9487</b>	<b>11588</b>	<b>22641</b>	<b>39584</b>	<b>29228</b>	<b>32997</b>
<b>Заліщицький</b>	<b>47871</b>	<b>38901</b>	<b>1780</b>	<b>7190</b>	<b>8970</b>	<b>12311</b>	<b>35560</b>	<b>22216</b>	<b>25655</b>
<b>Збаразький</b>	<b>58745</b>	<b>47609</b>	<b>2182</b>	<b>8954</b>	<b>11136</b>	<b>17175</b>	<b>41570</b>	<b>26536</b>	<b>32209</b>
<b>Зборівський</b>	<b>43461</b>	<b>34852</b>	<b>1715</b>	<b>6894</b>	<b>8609</b>	<b>9597</b>	<b>33864</b>	<b>20368</b>	<b>23093</b>
<b>Козівський</b>	<b>39287</b>	<b>32353</b>	<b>1475</b>	<b>5459</b>	<b>6934</b>	<b>11122</b>	<b>28165</b>	<b>18195</b>	<b>21092</b>
<b>Кременецький</b>	<b>69113</b>	<b>53736</b>	<b>2853</b>	<b>12524</b>	<b>15377</b>	<b>29055</b>	<b>40058</b>	<b>32467</b>	<b>36646</b>
<b>Лановецький</b>	<b>30398</b>	<b>24556</b>	<b>1098</b>	<b>4744</b>	<b>5842</b>	<b>8612</b>	<b>21786</b>	<b>14008</b>	<b>16390</b>
<b>Монастирський</b>	<b>30121</b>	<b>24684</b>	<b>1146</b>	<b>4291</b>	<b>5437</b>	<b>9530</b>	<b>20591</b>	<b>13922</b>	<b>16199</b>
<b>Підволочиський</b>	<b>43586</b>	<b>35330</b>	<b>1636</b>	<b>6620</b>	<b>8256</b>	<b>12030</b>	<b>31556</b>	<b>20211</b>	<b>23375</b>
<b>Підгаєцький</b>	<b>19650</b>	<b>15636</b>	<b>809</b>	<b>3205</b>	<b>4014</b>	<b>2832</b>	<b>16818</b>	<b>9116</b>	<b>10534</b>
<b>Теребовлянський</b>	<b>66813</b>	<b>53984</b>	<b>2523</b>	<b>10306</b>	<b>12829</b>	<b>18992</b>	<b>47821</b>	<b>30912</b>	<b>35901</b>
<b>Тернопільський</b>	<b>64739</b>	<b>52943</b>	<b>2378</b>	<b>9418</b>	<b>11796</b>	<b>10857</b>	<b>53882</b>	<b>30573</b>	<b>34166</b>
<b>Чортківський</b>	<b>76135</b>	<b>62194</b>	<b>3177</b>	<b>10764</b>	<b>13941</b>	<b>32694</b>	<b>43441</b>	<b>34731</b>	<b>41404</b>
<b>Шумський</b>	<b>34110</b>	<b>26756</b>	<b>1216</b>	<b>6138</b>	<b>7354</b>	<b>5254</b>	<b>28856</b>	<b>16209</b>	<b>17901</b>

<b>По районах</b>	<b>8613 62</b>	<b>6940 57</b>	<b>3278 1</b>	<b>1345 24</b>	<b>1673 05</b>	<b>2544 14</b>	<b>6069 48</b>	<b>4011 06</b>	<b>4602 56</b>
<b>м. Тернопіль</b>	<b>2158 18</b>	<b>1747 67</b>	<b>7099</b>	<b>3395 2</b>	<b>4105 1</b>	<b>2158 18</b>	<b>-</b>	<b>9989 0</b>	<b>1159 28</b>
<b>По області</b>	<b>1077 180</b>	<b>8688 24</b>	<b>3988 0</b>	<b>1684 76</b>	<b>2083 56</b>	<b>4702 32</b>	<b>6069 48</b>	<b>5009 96</b>	<b>5761 84</b>



## Демографічні показники

### І квартал 2004 року

Народилось.....	2690
Померло.....	4645
Природне скорочення.....	1955

### І квартал 2005 року

Народилось.....	2681
Померло.....	4647
Природне скорочення.....	1966

### І квартал 2006 року

Народилось.....	2676
Померло.....	4431
Природне скорочення.....	1755

### І квартал 2007 року

Народилось.....	2863
Померло.....	4464
Природне скорочення.....	1601

### І квартал 2008 року

Народилось.....	2819
Померло.....	4288
Природне скорочення.....	1469

### І квартал 2009 року

Народилось.....	2969
Померло.....	4192
Природне скорочення.....	1223

### І квартал 2010 року

Народилось.....	2878
Померло.....	4090
Природне скорочення.....	1212

### І квартал 2011 року

Народилось.....	2838
Померло.....	4036
Природне скорочення.....	1198

### І квартал 2012 року

Народилось.....	2885
Померло.....	3853
Природне скорочення.....	967

### І квартал 2013 року

Народилось.....	2746
Померло.....	3797
Природне скорочення.....	1051

**Демографічні показники  
I квартал 2013 року**

№	Найменування адміністративної території	Народжуваність		Смертність	
		абс. число	на 1 тис.	абс. число	на 1 тис.
1	Бережанський	117	2,8	151	3,6
2	Борщівський	150	2,2	297	4,3
3	Бучацький	188	2,9	212	3,3
4	Гусятинський	147	2,4	247	4,0
5	Заліщицький	110	2,3	198	4,1
6	Збаразький	142	2,4	223	3,8
7	Зборівський	104	2,4	169	3,9
8	Козівський	79	2,0	192	4,9
9	Кременецький	234	3,4	252	3,6
10	Лановецький	79	2,6	98	3,2
11	Монастириський	61	2,0	136	4,5
12	Підволочиський	116	2,7	187	4,3
13	Підгаєцький	43	2,2	102	5,2
14	Теребовлянський	141	2,1	284	4,2
15	Тернопільський	186	2,87	190	2,9

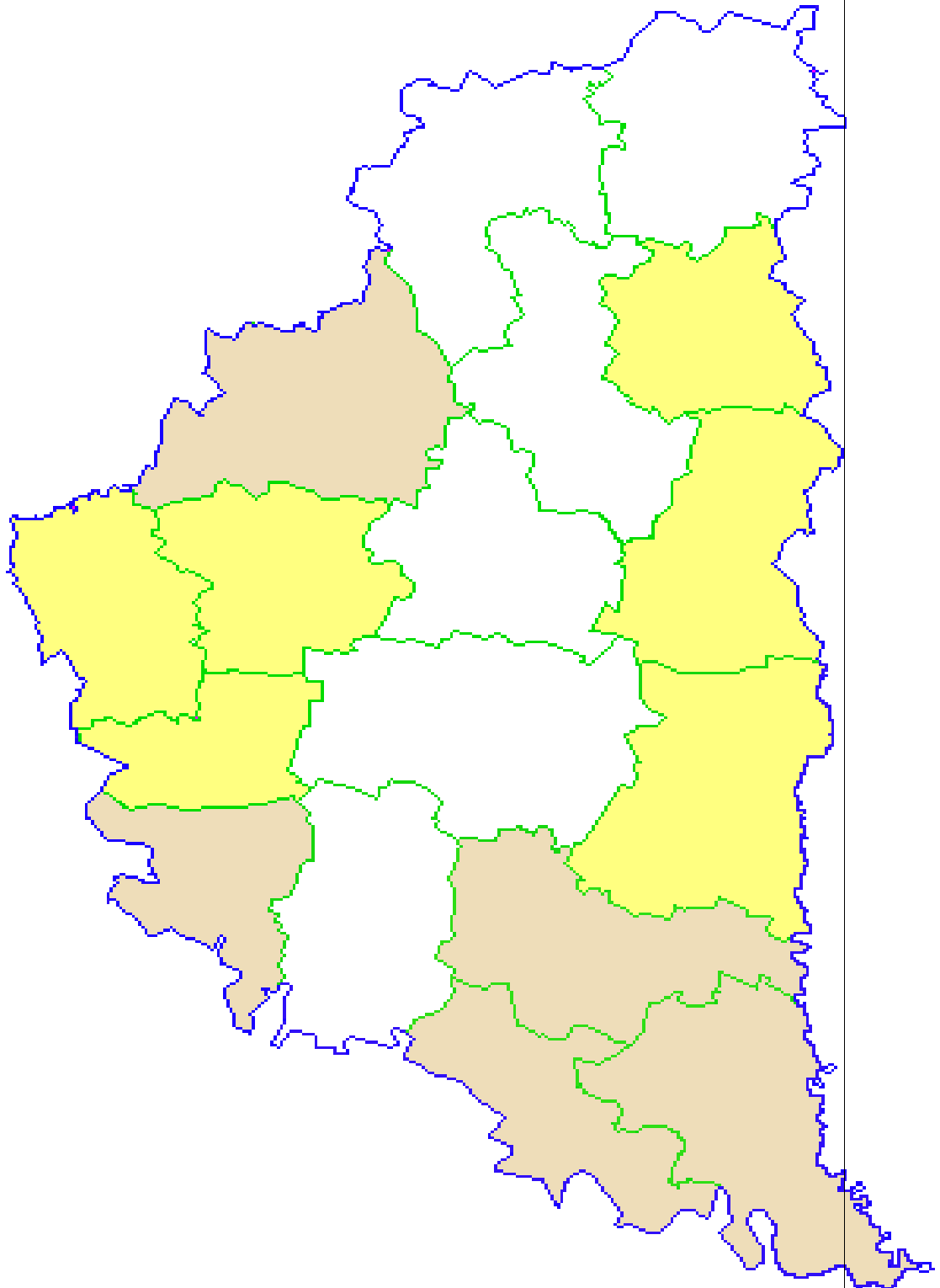
<b>16</b>	<b>Чортківський</b>	<b>168</b>	<b>2,2</b>	<b>282</b>	<b>3,7</b>
<b>17</b>	<b>Шумський</b>	<b>87</b>	<b>2,5</b>	<b>148</b>	<b>4,3</b>
	<b>м. Тернопіль</b>	<b>594</b>	<b>2,8</b>	<b>427</b>	<b>2,0</b>
	<b>Область</b>	<b>2746</b>	<b>2,5</b>	<b>3797</b>	<b>3,5</b>

**Демографічні показники  
I квартал 2012 – 2013 рр.**

№	Найменування адміністративної території	Народжуваність		Смертність	
		2012	2013	2012	2013
1	Бережанський	2,5	2,8	3,9	3,6
2	Борщівський	2,5	2,2	4,0	4,3
3	Бучацький	2,9	2,9	3,1	3,3
4	Гусятинський	2,9	2,4	3,7	4,0
5	Заліщицький	2,4	2,3	3,5	4,1
6	Збаразький	2,1	2,4	4,0	3,8
7	Зборівський	2,8	2,4	4,3	3,9
8	Козівський	2,0	2,0	4,1	4,9
9	Кременецький	3,2	3,4	4,2	3,6
10	Лановецький	3,1	2,6	4,2	3,2
11	Монастириський	2,4	2,0	4,7	4,5
12	Підволочиський	2,3	2,7	3,9	4,3
13	Підгаєцький	2,6	2,2	4,5	5,2
14	Теребовлянський	2,6	2,1	4,4	4,2
15	Тернопільський	2,6	2,87	3,2	2,9
16	Чортківський	2,2	2,2	3,7	3,7

<b>17</b>	<b>Шумський</b>	<b>3,0</b>	<b>2,5</b>	<b>4,2</b>	<b>4,3</b>
	<b>м. Тернопіль</b>	<b>2,9</b>	<b>2,8</b>	<b>2,1</b>	<b>2,0</b>
	<b>Область</b>	<b>2,7</b>	<b>2,5</b>	<b>3,6</b>	<b>3,5</b>

**Народжуваність за I квартал 2013 р.**



**м. Тернопіль - 2,8**  
**Область - 2,5**

## **II. Основні тенденції захворюваності населення області**

**Поширеність хвороб та захворюваність  
серед всього населення  
I квартал 2012 - 2013 рр.**

№ п/п	Найменування адміністративної території	На 100 тис. відповідного населення	
		Поширеність	
		2012	2013
1	Бережанський	61880,7	68922,6
2	Борщівський	90057,0	87272,9
3	Бучацький	79351,5	79710,2
4	Гусятинський	68867,4	71754,1
5	Заліщицький	81082,3	96973,1
6	Збаразький	67435,9	69760,8
7	Зборівський	74159,7	76201,7
8	Козівський	55724,5	56858,5
9	Кременецький	56209,3	57708,4
10	Лановецький	63476,5	69471,7
11	Монастириський	89413,8	90435,2
12	Підволочиський	81720,8	78594,0
13	Підгаєцький	60149,7	62900,8
14	Теребовлянський	83445,2	84690,1
15	Тернопільський	63909,5	62852,4
16	Чортківський	83481,9	84237,2
17	Шумський	54269,4	59475,2
	<b>м. Тернопіль</b>	<b>69939,4</b>	<b>71719,2</b>



	<b>Область</b>	<b>72156,3</b>	<b>74189,7</b>	

**Поширеність хвороб та захворюваність  
серед дорослих (18 і старше)  
I квартал 2012 - 2013 рр.**

№ п/п	Найменування адміністративної території	На 100 тис. відповідного населення	
		Поширеність	
		2012	2013
1	Бережанський	60283,5	67543,4
2	Борщівський	96419,0	91381,1
3	Бучацький	84166,7	83958,4
4	Гусятинський	71013,7	72723,5
5	Заліщицький	80736,9	99511,6
6	Збаразький	71391,9	74824,1
7	Зборівський	75657,5	76910,9
8	Козівський	53497,9	54619,4
9	Кременецький	62077,0	64260,5
10	Лановецький	64876,2	70251,7
11	Монастириський	90803,8	91800,4
12	Підволочиський	84900,3	84330,6
13	Підгаєцький	63832,5	67466,1
14	Теребовлянський	86790,2	87770,5
15	Тернопільський	62975,8	62582,4
16	Чортківський	86821,2	87707,8
17	Шумський	59143,4	65394,7

	<b>м. Тернопіль</b>	<b>74955,3</b>	<b>75927,9</b>	
	<b>Область</b>	<b>75310,1</b>	<b>77317,5</b>	

**Захворюваність на злоякісні новоутворення  
I квартал 2012 - 2013 рр.**

№ п/п	Найменування адміністративної території	Показник на 100 тис. населення	
		2012	2013
<b>1</b>	<b>Бережанський</b>	<b>32,2</b>	<b>42,7</b>
<b>2</b>	<b>Борщівський</b>	<b>42,6</b>	<b>61,0</b>
<b>3</b>	<b>Бучацький</b>	<b>50,3</b>	<b>70,4</b>
<b>4</b>	<b>Гусятинський</b>	<b>52,0</b>	<b>69,3</b>
<b>5</b>	<b>Заліщицький</b>	<b>55,5</b>	<b>49,2</b>
<b>6</b>	<b>Збаразький</b>	<b>59,9</b>	<b>80,2</b>
<b>7</b>	<b>Зборівський</b>	<b>60,2</b>	<b>46,8</b>
<b>8</b>	<b>Козівський</b>	<b>61,0</b>	<b>65,7</b>
<b>9</b>	<b>Кременецький</b>	<b>65,4</b>	<b>44,2</b>
<b>10</b>	<b>Лановецький</b>	<b>65,7</b>	<b>61,7</b>
<b>11</b>	<b>Монастирський</b>	<b>71,2</b>	<b>46,2</b>
<b>12</b>	<b>Підволочиський</b>	<b>72,3</b>	<b>72,0</b>
<b>13</b>	<b>Підгаєцький</b>	<b>75,2</b>	<b>61,0</b>
<b>14</b>	<b>Теребовлянський</b>	<b>77,5</b>	<b>76,1</b>
<b>15</b>	<b>Тернопільський</b>	<b>80,9</b>	<b>86,8</b>
<b>16</b>	<b>Чортківський</b>	<b>70,8</b>	<b>62,6</b>

<b>17</b>	<b>Шумський</b>	<b>66,3</b>	<b>67,1</b>
	<b>м. Тернопіль</b>	<b>69,8</b>	<b>80,9</b>
	<b>Область</b>	<b>72,1</b>	<b>68,1</b>

**Захворюваність на злоякісні новоутворення  
(запущені форми)  
I квартал 2012 - 2013 рр.**

№ п/п	Найменування адміністративної території	Питома вага, %	
		2012	2013
1	Бережанський	18,2	6,3
2	Борщівський	21,4	17,8
3	Бучацький	20,0	15,2
4	Гусятинський	25,0	19,0
5	Заліщицький	20,0	11,5
6	Збаразький	11,9	15,2
7	Зборівський	21,1	10,5
8	Козівський	8,0	15,4
9	Кременецький	16,3	9,4
10	Лановецький	0,0	15,0
11	Монастириський	23,5	13,3
12	Підволочиський	25,0	22,6
13	Підгасцький	13,3	28,6
14	Теребовлянський	7,8	16,0
15	Тернопільський	19,5	20,8
16	Чортківський	21,4	22,2
17	Шумський	35,3	17,4
	м. Тернопіль	15,9	14,2

	<b>Область</b>	<b>17,5</b>	<b>16,1</b>

**Захворюваність на злоякісні новоутворення  
(запущеність візуальних локалізацій)  
I квартал 2012 – 2013 рр.**

№ п/п	Найменування адміністративної території	Питома вага, %	
		2012	2013
1	Бережанський	16,7	16,7
2	Борщівський	18,2	14,3
3	Бучацький	22,2	-
4	Гусятинський	20,0	25,0
5	Заліщицький	50,0	11,1
6	Збаразький	15,4	18,8
7	Зборівський	16,7	-
8	Козівський	9,1	42,9
9	Кременецький	28,6	20,0
10	Лановецький	-	-
11	Монастириський	20,0	-
12	Підволочиський	50,0	18,2
13	Підгаєцький	12,5	16,7
14	Теребовлянський	8,0	14,1
15	Тернопільський	27,3	15,0
16	Чортківський	17,6	9,1
17	Шумський	-	25,0
	м. Тернопіль	5,9	10,8

	<b>Область</b>	<b>15,3</b>	<b>13,4</b>



**Охоплення спецлікуванням хворих  
злюкисними новоутвореннями  
I квартал 2012 - 2013 рр.**

№ п/п	Найменування адміністративної території	Питома вага, %	
		2012	2013
1	Бережанський	78,8	81,3
2	Борщівський	61,9	71,1
3	Бучацький	68,6	69,6
4	Гусятинський	83,3	52,4
5	Заліщицький	73,3	76,9
6	Збаразький	57,1	67,4
7	Зборівський	78,9	78,9
8	Козівський	64,0	65,4
9	Кременецький	83,7	68,8
10	Лановецький	72,2	65,0
11	Монастирський	52,9	53,3
12	Підволочиський	67,9	61,3
13	Підгаєцький	73,3	71,4
14	Теребовлянський	78,4	65,8
15	Тернопільський	65,9	56,3
16	Чортківський	67,9	60,0
17	Шумський	52,9	73,9
	м. Тернопіль	70,3	75,9

	<b>Область</b>	<b>70,4</b>	<b>68,0</b>

**Захворюваність на туберкульоз  
I квартал 2012 - 2013 рр.**

№п/п	Найменування адміністративної території	На 100 тис. населення	
		2012	2013
1	Бережанський	14,3	16,7
2	Борщівський	12,9	2,9
3	Бучацький	10,9	14,1
4	Гусятинський	9,6	16,0
5	Заліщицький	24,8	4,1
6	Збараський	20,4	10,2
7	Зборівський	13,7	6,8
8	Козівський	22,8	15,2
9	Кременецький	14,4	8,7
10	Лановецький	6,5	19,6
11	Монастириський	13,1	9,8
12	Підволочиський	22,8	13,7
13	Підгаєцький	10,0	20,1
14	Теребовлянський	20,9	11,9
15	Тернопільський	29,6	24,9
16	Чортківський	9,2	9,2
17	Шумський	14,6	5,8
	м. Тернопіль	13,9	9,7

	<b>Область</b>	<b>15,9</b>	<b>11,7</b>

**Захворюваність на туберкульоз  
(деструктивні форми)  
I квартал 2012 – 2013 рр.**

№п/п	Найменування адміністративної території	Питома вага деструктивних форм, %	
		2012	2013
1	Бережанський	60,0	57,1
2	Борщівський	33,3	50,0
3	Бучацький	57,1	33,3
4	Гусятинський	50,0	33,3
5	Заліщицький	63,6	0,0
6	Збаразький	33,3	40,0
7	Зборівський	50,0	33,3
8	Козівський	44,4	33,3
9	Кременецький	25,0	66,7
10	Лановецький	100,0	40,0
11	Монастириський	75,0	50,0
12	Підволочиський	50,0	50,0
13	Підгаєцький	50,0	25,0
14	Теребовлянський	23,1	0,0
15	Тернопільський	40,0	45,5
16	Чортківський	85,7	33,3
17	Шумський	25,0	50,0

	<b>м. Тернопіль</b>	<b>46,2</b>	<b>26,3</b>
	<b>Область</b>	<b>45,8</b>	<b>35,1</b>

**Захворюваність на туберкульоз  
(бацилярні форми)  
I квартал 2012 - 2013 рр.**

№ п/п	Найменування адміністративної території	Питома вага бацилярних форм, %	
		2012	2013
1	Бережанський	20,0	42,9
2	Борщівський	33,3	50,0
3	Бучацький	42,9	55,6
4	Гусятинський	50,0	55,6
5	Заліщицький	36,4	50,0
6	Збаразький	25,0	40,0
7	Зборівський	25,0	66,7
8	Козівський	44,4	66,7
9	Кременецький	37,5	50,0
10	Лановецький	100,0	60,0
11	Монастириський	100,0	100,0
12	Підволочиський	37,5	66,7
13	Підгаєцький	0,0	75,0
14	Теребовлянський	15,4	0,0
15	Тернопільський	33,3	45,5
16	Чортківський	42,9	33,3

<b>17</b>	<b>Шумський</b>	<b>50,0</b>	<b>0,0</b>
	<b>м. Тернопіль</b>	<b>42,3</b>	<b>42,1</b>
	<b>Область</b>	<b>37,3</b>	<b>46,5</b>

**Захворюваність на туберкульоз  
( сільські жителі )  
I квартал 2012 - 2013 рр.**

№п/п	Найменування адміністративної території	На 100 тис. населення	
		2012	2013
1	Бережанський	12,3	24,7
2	Борщівський	13,8	4,0
3	Бучацький	14,3	16,3
4	Гусятинський	12,5	17,5
5	Заліщицький	25,0	5,6
6	Збарзький	19,2	12,0
7	Зборівський	17,6	8,8
8	Козівський	24,7	21,1
9	Кременецький	12,4	5,0
10	Лановецький	9,1	22,6
11	Монастирський	14,3	9,6
12	Підволочиський	18,9	15,7
13	Підгаєцький	11,7	23,5
14	Теребовлянський	22,9	8,3
15	Тернопільський	28,0	24,2
16	Чортківський	11,4	6,8
17	Шумський	10,3	3,4
	м. Тернопіль		



	<b>Область</b>	<b>17,0</b>	<b>12,9</b>

**Захворюваність на туберкульоз  
деструктивні форми (сільські жителі)  
I квартал 2012 - 2013 рр.**

№п/п	Найменування адміністративної території	Питома вага деструктивних форм, %	
		2012	2013
1	Бережанський	50,0	50,0
2	Борщівський	42,9	50,0
3	Бучацький	57,1	-
4	Гусятинський	60,0	33,3
5	Заліщицький	62,5	-
6	Збаразький	25,0	50,0
7	Зборівський	50,0	33,3
8	Козівський	42,9	33,3
9	Кременецький	25,0	50,0
10	Лановецький	100,0	40,0
11	Монастирський	66,7	50,0
12	Підволочиський	40,0	60,0
13	Підгаєцький	50,0	25,0
14	Теребовлянський	18,2	-
15	Тернопільський	45,5	55,6
16	Чортківський	80,0	50,0
17	Шумський	-	-
	м. Тернопіль		

	<b>Область</b>	<b>44,1</b>	<b>38,9</b>
<b>Число проведених флюорографій I квартал 2012 - 2013 рр.</b>			
	<b>Найменування адміністративної території</b>	<b>На 1000 дорослого населення</b>	
		<b>2012</b>	<b>2013</b>
<b>1</b>	<b>Бережанський</b>	<b>108,1</b>	<b>106,58</b>
<b>2</b>	<b>Борщівський</b>	<b>147,1</b>	<b>143,01</b>
<b>3</b>	<b>Бучацький</b>	<b>120,1</b>	<b>124,30</b>
<b>4</b>	<b>Гусятинський</b>	<b>107,7</b>	<b>110,72</b>
<b>5</b>	<b>Заліщицький</b>	<b>92,8</b>	<b>206,31</b>
<b>6</b>	<b>Збаразький</b>	<b>124,1</b>	<b>98,81</b>
<b>7</b>	<b>Зборівський</b>	<b>114,1</b>	<b>107,28</b>
<b>8</b>	<b>Козівський</b>	<b>126,4</b>	<b>137,34</b>
<b>9</b>	<b>Кременецький</b>	<b>95,2</b>	<b>104,79</b>
<b>10</b>	<b>Лановецький</b>	<b>134,7</b>	<b>143,41</b>
<b>11</b>	<b>Монастириський</b>	<b>91,5</b>	<b>102,17</b>
<b>12</b>	<b>Підволочиський</b>	<b>111,2</b>	<b>113,24</b>
<b>13</b>	<b>Підгаєцький</b>	<b>168,2</b>	<b>171,42</b>
<b>14</b>	<b>Теребовлянський</b>	<b>99,5</b>	<b>125,51</b>
<b>15</b>	<b>Тернопільський</b>	<b>90,5</b>	<b>117,53</b>
<b>16</b>	<b>Чортківський</b>	<b>147,4</b>	<b>168,52</b>
<b>17</b>	<b>Шумський</b>	<b>94,1</b>	<b>125,52</b>

	<b>м. Тернопіль</b>	<b>114,4</b>	<b>108,21</b>
	<b>Область</b>	<b>118,8</b>	<b>128,71</b>

**Загальна інфекційна захворюваність  
I квартал 2012 - 2013 рр.**

	Найменування адміністративної території	На 100. тисяч населення	
		2012	2013
<b>1</b>	<b>Бережанський</b>	<b>1921,20</b>	<b>2573,01</b>
<b>2</b>	<b>Борщівський</b>	<b>2824,68</b>	<b>4156,20</b>
<b>3</b>	<b>Бучацький</b>	<b>1589,19</b>	<b>1855,87</b>
<b>4</b>	<b>Гусятинський</b>	<b>2646,35</b>	<b>2871,84</b>
<b>5</b>	<b>Заліщицький</b>	<b>1360,12</b>	<b>3114,62</b>
<b>6</b>	<b>Збараський</b>	<b>2608,12</b>	<b>3654,78</b>
<b>7</b>	<b>Зборівський</b>	<b>1415,65</b>	<b>1746,39</b>
<b>8</b>	<b>Козівський</b>	<b>1884,98</b>	<b>2298,47</b>
<b>9</b>	<b>Кременецький</b>	<b>1529,40</b>	<b>2183,38</b>
<b>10</b>	<b>Лановецький</b>	<b>2643,09</b>	<b>3871,97</b>
<b>11</b>	<b>Монастирський</b>	<b>1710,30</b>	<b>1331,30</b>
<b>12</b>	<b>Підволочиський</b>	<b>2363,39</b>	<b>3911,81</b>
<b>13</b>	<b>Підгаєцький</b>	<b>2135,46</b>	<b>1816,79</b>
<b>14</b>	<b>Теребовлянський</b>	<b>2102,91</b>	<b>2366,31</b>
<b>15</b>	<b>Тернопільський</b>	<b>4404,77</b>	<b>8039,98</b>
<b>16</b>	<b>Чортківський</b>	<b>2410,22</b>	<b>1711,43</b>
<b>17</b>	<b>Шумський</b>	<b>732,98</b>	<b>1457,05</b>
	<b>м. Тернопіль</b>	<b>9483,06</b>	<b>9434,80</b>

	<b>Область</b>	<b>3670,36</b>	<b>4300,67</b>

**Інфекційна захворюваність  
(без грипу і ГРВі)  
I квартал 2012 - 2013 рр.**

	Найменування адміністративної території	Показники на 100 тис. населення	
		2012	2013
<b>1</b>	<b>Бережанський</b>	<b>51,64</b>	<b>71,87</b>
<b>2</b>	<b>Борщівський</b>	<b>56,30</b>	<b>31,77</b>
<b>3</b>	<b>Бучацький</b>	<b>57,56</b>	<b>40,55</b>
<b>4</b>	<b>Гусятинський</b>	<b>62,00</b>	<b>40,18</b>
<b>5</b>	<b>Заліщицький</b>	<b>71,42</b>	<b>66,85</b>
<b>6</b>	<b>Збаразький</b>	<b>73,01</b>	<b>49,37</b>
<b>7</b>	<b>Зборівський</b>	<b>73,07</b>	<b>23,01</b>
<b>8</b>	<b>Козівський</b>	<b>88,88</b>	<b>33,09</b>
<b>9</b>	<b>Кременецький</b>	<b>91,34</b>	<b>92,60</b>
<b>10</b>	<b>Лановецький</b>	<b>96,15</b>	<b>62,50</b>
<b>11</b>	<b>Монастириський</b>	<b>96,79</b>	<b>39,84</b>
<b>12</b>	<b>Підволочиський</b>	<b>104,70</b>	<b>128,48</b>
<b>13</b>	<b>Підгасцький</b>	<b>113,35</b>	<b>35,62</b>
<b>14</b>	<b>Теребовлянський</b>	<b>124,20</b>	<b>59,87</b>
<b>15</b>	<b>Тернопільський</b>	<b>125,98</b>	<b>64,88</b>
<b>16</b>	<b>Чортківський</b>	<b>170,84</b>	<b>56,48</b>
<b>17</b>	<b>Шумський</b>	<b>183,48</b>	<b>32,25</b>

	<b>м. Тернопіль</b>	<b>151,41</b>	<b>102,86</b>
	<b>Область</b>	<b>104,17</b>	<b>65,26</b>



**Захворюваність населення на венеричні хвороби  
Сифіліс  
I квартал 2012 - 2013 рр.**

№ п/п	Найменування адміністративної території	На 10 тис. населення	
		2012	2013
1	Бережанський	-	0,24
2	Борщівський	-	-
3	Бучацький	0,31	-
4	Гусятинський	-	0,16
5	Заліщицький	0,21	-
6	Збараський	-	0,17
7	Зборівський	0,23	-
8	Козівський	0,51	0,25
9	Кременецький	0,72	0,14
10	Лановецький	-	-
11	Монастириський	-	-
12	Підволочиський	-	0,23
13	Підгаєцький	-	-
14	Теребовлянський	-	-
15	Тернопільський	0,47	0,31
16	Чортківський	0,13	0,52
17	Шумський	0,88	-
	м. Тернопіль	0,46	0,14

	<b>Область</b>	<b>0,26</b>	<b>0,14</b>

**Захворюваність населення на венеричні хвороби  
Гонорея  
I квартал 2012 - 2013 рр.**

№ п/п	Найменування адміністративної території	На 10 тис. населення	
		2012	2013
1	Бережанський	0,71	0,48
2	Борщівський	0,57	0,14
3	Бучацький	0,31	-
4	Гусятинський	-	0,16
5	Заліщицький	-	0,21
6	Збаразький	0,68	0,68
7	Зборівський	-	0,23
8	Козівський	-	0,25
9	Кременецький	0,43	0,14
10	Лановецький	0,33	-
11	Монастириський	1,31	0,66
12	Підволочиський	1,14	0,46
13	Підгаєцький	1,00	-
14	Теребовлянський	-	0,15
15	Тернопільський	0,78	0,62
16	Чортківський	-	0,13
17	Шумський	-	0,58
	м. Тернопіль	0,51	0,88

	<b>Область</b>	<b>0,41</b>	<b>0,40</b>

**Стан захворюваності на ВІЛ /СНІД  
Безсимптомне носійство вірусу імунодефіциту  
за I квартал 2012- 2013 рр.**

№ п/п	Найменування адміністративної території	На 100 тис. населення	
		2012	2013
1	Бережанський	2,38	-
2	Борщівський	1,43	1,44
3	Бучацький	3,12	-
4	Гусятинський	-	-
5	Заліщицький	2,07	4,18
6	Збараський	1,70	10,21
7	Зборівський	-	-
8	Козівський	-	2,55
9	Кременецький	4,33	-
10	Лановецький	-	3,29
11	Монастирський	3,27	-
12	Підволочиський	2,28	2,29
13	Підгаєцький	5,02	10,18
14	Теребовлянський	2,98	1,50
15	Тернопільський	3,11	6,18
16	Чортківський	1,31	2,63
17	Шумський	-	-

	<b>м. Тернопіль</b>	<b>3,70</b>	<b>3,71</b>
	<b>Область</b>	<b>3,15</b>	<b>3,90</b>

**Стан захворюваності на ВІЛ /СНІД  
Хвороба зумовлена вірусом імунодефіциту людини  
(ВІЛ)  
за I квартал 2012 – 2013 рр.**

№ п/п	Найменування адміністративної території	На 10 тис. населення	
		2012	2013
1	Бережанський	2,38	-
2	Борщівський	1,43	-
3	Бучацький	1,56	-
4	Гусятинський	-	-
5	Заліщицький	-	-
6	Збаразький	1,70	3,41
7	Зборівський	-	-
8	Козівський	-	-
9	Кременецький	-	-
10	Лановецький	-	3,29
11	Монастириський	-	-
12	Підволочиський	-	2,29
13	Підгаєцький	-	10,18
14	Теребовлянський	1,49	-
15	Тернопільський	1,55	3,09
16	Чортківський	-	1,31
17	Шумський	-	-

	<b>м. Тернопіль</b>	<b>0,93</b>	<b>1,39</b>
	<b>Область</b>	<b>0,93</b>	<b>1,58</b>



**Захворюваність населення на алкогольні психози  
I квартал 2012 – 2013 рр.**

№ п/п	Найменування адміністративної території	На 10 тис. населення	
		2012	2013
1	Бережанський	-	0,2
2	Борщівський	-	-
3	Бучацький	0,3	0,3
4	Гусятинський	0,6	0,9
5	Заліщицький	0,4	0,4
6	Збаразький	0,3	0,3
7	Зборівський	0,4	0,4
8	Козівський	0,7	0,5
9	Кременецький	0,4	0,8
10	Лановецький	-	-
11	Монастириський	0,3	-
12	Підволочиський	0,2	-
13	Підгаєцький	-	-
14	Теребовлянський	-	0,1
15	Тернопільський	0,7	0,4
16	Чортківський	-	0,1
17	Шумський	0,6	-
	м. Тернопіль	0,2	3,2

	<b>Область</b>	<b>0,3</b>	<b>0,3</b>
--	----------------	------------	------------

**Захворюваність населення на алкоголізм  
I квартал 2012 - 2013 рр.**

№ п/п	Найменування адміністративної території	На 10 тис. населення	
		2012	2013
1	Бережанський	3,1	2,1
2	Борщівський	2,9	2,3
3	Бучацький	4,4	4,3
4	Гусятинський	3,0	2,2
5	Заліщицький	6,2	3,3
6	Збаразький	1,7	3,4
7	Зборівський	3,4	2,7
8	Козівський	6,3	5,3
9	Кременецький	2,4	2,4
10	Лановецький	2,9	0,6
11	Монастириський	4,2	1,9
12	Підволочиський	1,1	3,6
13	Підгаєцький	2,0	1,5
14	Теребовлянський	3,7	2,8
15	Тернопільський	1,4	2,4
16	Чортківський	2,6	1,9
17	Шумський	4,7	2,9



**Захворюваність населення на наркоманію і  
токсикоманію  
I квартал 2012 - 2013 рр.**

№ п/п	Найменування адміністративної території	На 10 тис. населення	
		2012	2013
1	Бережанський	-	-
2	Борщівський	0,3	-
3	Бучацький	-	-
4	Гусятинський	0,1	0,3
5	Заліщицький	-	-
6	Збаразький	-	0,3
7	Зборівський	0,4	-
8	Козівський	-	-
9	Кременецький	0,1	-
10	Лановецький	-	0,6
11	Монастириський	-	-
12	Підволочиський	-	-
13	Підгаєцький	-	-
14	Теребовлянський	0,6	0,2
15	Тернопільський	0,1	0,1
16	Чортківський	0,3	-
17	Шумський	-	-

	<b>м. Тернопіль</b>	<b>0,4</b>	<b>0,1</b>
	<b>Область</b>	<b>0,2</b>	<b>0,1</b>

**Рівень первинного виходу  
на інвалідність дорослого населення  
1 квартал 2012 - 2013 рр.**

№ п/п	Найменування адміністративної території	Показник на 10 тис. дорослого населення	
		2012	2013
1	Бережанський	10,86	8,54
2	Борщівський	12,53	9,89
3	Бучацький	14,47	12,37
4	Гусятинський	13,98	15,4
5	Заліщицький	12,26	14,4
6	Збараський	9,04	10,71
7	Зборівський	18,56	14,63
8	Козівський	9,89	11,75
9	Кременецький	13,19	12,1
10	Лановецький	9,73	8,55
11	Монастириський	9,65	11,34
12	Підволочиський	13,01	11,89
13	Підгаєцький	11,39	14,07
14	Теребовлянський	13,49	12,23
15	Тернопільський	10,48	15,87
16	Чортківський	14,95	15,92
17	Шумський	10,44	16,44
	м.Тернопіль	13,72	14,93

	<b>Область</b>	<b>12,76</b>	<b>13,26</b>

**Рівень первинного виходу  
на інвалідність осіб працездатного віку  
1 квартал 2012 – 2013 рр.**

№ п/п	Найменування адміністративної території	Показник на 10 тис. працездатного населення	
		2012	2013
1	Бережанський	13,32	11,2
2	Борщівський	16,77	14,41
3	Бучацький	18,91	16,01
4	Гусятинський	20,40	20,4
5	Заліщицький	17,43	19,85
6	Збаразький	9,79	11,03
7	Зборівський	21,58	16,95
8	Козівський	14,16	14,55
9	Кременецький	15,90	12,45
10	Лановецький	13,41	10,97
11	Монастириський	12,50	16,92
12	Підволочиський	16,07	13,1
13	Підгаєцький	16,92	19,91
14	Теребовлянський	18,25	15,74
15	Тернопільський	14,30	19,17
16	Чортківський	16,55	18,2
17	Шумський	12,11	20,33
	м. Тернопіль	15,15	16,54



	<b>Область</b>	<b>15,85</b>	<b>16,06</b>

**IV. Мережа закладів охорони здоров'я МЕРЕЖА МЕДИЧНИХ ЗАКЛАДІВ ТЕРНОПІЛЬСЬКОЇ ОБЛАСТІ  
ПО Ф. – 47**

№	Тип закладу	20	20	20	20	20	20	I к в. 20 13	№	Тип закладу	20	20	20	20	20	20	I кв. 201 3
		07	08	09	10	11	12				07	08	09	10	11	12	
	<b>Лікувальні заклади:</b>									<b>Амбулаторно – поліклін. заклади</b>	<b>14</b>	<b>14</b>	<b>15</b>	<b>15</b>	<b>15</b>	<b>16</b>	<b>170</b>
<b>1</b>	<b>Обласні ЛПЗ в м. Тернополі:</b>	<b>4</b>	<b>4</b>	<b>4</b>	<b>4</b>	<b>4</b>	<b>4</b>	<b>4</b>	3.	В м. Тернополі:	3	3	3	3	1	1	1
	Обл. перинат. центр (з 2008 року)	п/б 1	1	1	1	1	1	1		Центр «СНІД»	1	1	1	1	1	1	1
	КЗТОР «Університетська лікарня»	1	1	1	1	1	1	1		ТМК МСЧ «Ватра»	1	1	1	1	-	-	
	Обласна дитяча клінічна лікарня	1	1	1	1	1	1	1		КЗ «ТМК»	1	1	1	1	-	-	
	Обласна психоневрологічна лікарня	1	1	1	1	1	1	1		В районах:	14	14	14	15	15	16	169
<b>1.</b>	<b>Обласні ЛПЗ в</b>	<b>7</b>	<b>7</b>	<b>7</b>	<b>7</b>	<b>7</b>	<b>7</b>	<b>7</b>		міська пол-ка Скала –	1	1	1	1	1	1	1
<b>1.</b>	<b>районах:</b>									Поділь.							
	Госпіталь ІВВв	1	1	1	1	1	1	1		АЗПСМ	14	14	14	14	15	16	168
	ФТЛ Микулинці	1	1	1	1	1	1	1	<b>4</b>	<b>Стоматологічні поліклініки:</b>	<b>8</b>	<b>8</b>	<b>8</b>	<b>8</b>	<b>6</b>	<b>5</b>	<b>5</b>
	ФТЛ Більче-Золоте	1	1	1	1	1	1	1		м. Тернопіль для дорослих	1	1	1	1	1	1	1
	Туб. Плотича	1	1	1	1	1	1	1		м. Тернопіль для дітей	1	1	1	1	1	1	1

	Туб. Заліщики (з 2008 року)	1	1	1	1	1	1	1		Бережани	1	1	1	1	1	-	
	Псих. Буданів	1	1	1	1	1	1	1		Борщів	1	1	1	1	-	-	
	Псих. Почаїв	1	1	1	1	1	1	1		Кремнець	1	1	1	1	1	1	1
<b>1.</b>	<b>Міські ЛПЗ в м.</b>	<b>4</b>	<b>4</b>	<b>4</b>	<b>4</b>	<b>4</b>	<b>4</b>	<b>4</b>		Підволочиськ	1	1	1	1	-	-	
<b>2</b>	<b>Тернопіль:</b>									Теребовля	1	1	1	1	1	1	1
	Лікарня швидкої допомоги	1	1	1	1	1	1	1		Чортків	1	1	1	1	1	1	1
	Міська лікарня № 2	1	1	1	1	1	1	1		ФАПи	75	75	75	75	74	74	729
	Міська лікарня № 3	1	1	1	1	1	1	1	5	Здоров пункти	18	18	15	12	11	11	11
	Міська дитяча лікарня	1	1	1	1	1	1	1	6	Інші медичні заклади	30	30	30	30	30	30	30
<b>1.</b>	<b>ЛПЗ в районах:</b>	<b>44</b>	<b>42</b>	<b>41</b>	<b>40</b>	<b>39</b>	<b>36</b>	<b>36</b>	<b>7</b>	Центр екстреної меддопомоги	1	1	1	1	1	1	1
<b>3.</b>	ЦРЛ	17	17	17	17	17	17	17	7.1	Станції переливання крові	2	2	2	2	2	2	2
	РЛ	12	12	12	12	12	12	12	7.2	Центр здоров'я	1	1	1	1	1	1	1
	СДЛ	12	10	12	11	10	7	7	7.3	Бюро СМЕ	1	1	1	1	1	1	1
	Міські в районах								7.4	Патанатомічне бюро	1	1	1	1	1	1	1
	* Коропець	1	1	-	-	-	-		7.5	МСЕК	1	1	1	1	1	1	1
	* Гримайлів	1	1	-	-	-	-		7.6.	Будинок дитини	1	1	1	1	1	1	1
	* Хоростків	1	1	-	-	-	-		7.7	Обл. центр медстатистики	1	1	1	1	1	1	1
<b>2</b>	<b>Диспансери</b>	<b>9</b>	<b>9</b>	<b>9</b>	<b>9</b>	<b>9</b>	<b>9</b>	<b>9</b>	7.8	Швидка доп. м. Тернопіль	1	1	1	1	1	1	1
	Обл. онкодиспансер	1	1	1	1	1	1	1	7.9.	СЕС	19	19	19	19	19	19	19
	Обл. наркодиспансер	1	1	1	1	1	1	1	7.10								

	Обл. ЛФД	1	1	1	1	1	1	1	7.1 1	Дезстанція	1	1	1	1	1	1	1
	Обл. туб диспансер	1	1	1	1	1	1	1	8	Санаторії	5	5	5	5	5	5	5
	Туб. Бережани	1	1	1	1	1	1	1	8.1	Бережани гастро. дитячий	1	1	1	1	1	1	1
	Туб. Чортків	1	1	1	1	1	1	1	8.2	Гусятин (Яблунів) туб. дитячий	1	1	1	1	1	1	1
	Туб. Кременець	1	1	1	1	1	1	1	8.3	Заліщики ревмо. дитячий	1	1	1	1	1	1	1
	Обл. шкірвендиспансе р	1	1	1	1	1	1	1	8.4	Кременець психоневрол. дитячий	1	1	1	1	1	1	1
	Шкірвендиспансе р Чортків	1	1	1	1	1	1	1	8.5.	Бучач (Язлівець) фтізіопульм. дор.	1	1	1	1	1	1	1
	Всього лікарняних закладів разом з диспансерами	<b>68</b>	<b>66</b>	<b>65</b>	<b>64</b>	<b>63</b>	<b>60</b>	<b>60</b>		<b>63</b>	<b>10</b> <b>32</b>	<b>10</b> <b>31</b>	<b>10</b> <b>29</b>	<b>10</b> <b>26</b>	<b>10</b> <b>18</b>		
	З них ЛПЗ зі стаціонарами	67	65	64	63	62	59	59		Крім того: в ЦРЛ відділ. швидкої мед доп.	21	21	21	21	21		

**Забезпеченість лікарняними ліжками  
I квартал 2012 - 2013 рр.**

	Найменування адміністративної території	На 10 тис. населення	
		2012	2013
1	Бережанський	51,2	54,5
2	Борщівський	51,6	49,8
3	Бучацький	54,1	53,2
4	Гусятинський	43,2	43,4
5	Заліщицький	53,7	54,3
6	Збаразький	48,4	48,5
7	Зборівський	54,8	55,2
8	Козівський	54,4	54,7
9	Кременецький	56,6	56,7
10	Лановецький	57,8	52,6
11	Монастириський	47,2	46,5
12	Підволочиський	52,5	51,6
13	Підгаєцький	60,3	61,1
14	Теребовлянський	50,7	50,1
15	Тернопільський	33,4	33,2
16	Чортківський	55,6	49,9
17	Шумський	68,6	66,0

	<b>м. Тернопіль</b>	<b>51,9</b>	<b>47,0</b>
	<b>Область</b>	<b>87,0</b>	<b>85,2</b>

**Використання ліжкового фонду  
I квартал 2012 - 2013 рр.**

	Найменування адміністративної території	Зайнятість ліжка	
		2012	2013
1	Бережанський	95,3	92,0
2	Борщівський	92,4	86,6
3	Бучацький	85,8	92,6
4	Гусятинський	91,2	95,1
5	Заліщицький	88,4	93,7
6	Збаразький	93,2	81,1
7	Зборівський	92,5	93,3
8	Козівський	88,4	89,5
9	Кременецький	89,1	86,8
10	Лановецький	90,2	98,2
11	Монастириський	93,6	92,0
12	Підволочиський	91,4	90,7
13	Підгасцький	88,3	90,8
14	Теребовлянський	89,3	91,9
15	Тернопільський	90,5	81,4
16	Чортківський	84,9	92,2
17	Шумський	89,2	90,3
	м. Тернопіль	80,8	88,1

	<b>Область</b>	<b>87,9</b>	<b>89,2</b>
	<b>Норматив</b>	<b>85,0</b>	



**Використання ліжкового фонду  
I квартал 2012 - 2013 рр.**

	Найменування адміністративної території	Середня тривалість перебування хворого на ліжку	
		2012	2013
1	Бережанський	10,9	10,0
2	Борщівський	10,6	10,2
3	Бучацький	10,5	10,5
4	Гусятинський	10,5	10,5
5	Заліщицький	10,2	10,2
6	Збаразький	10,7	10,2
7	Зборівський	10,4	10,8
8	Козівський	10,6	10,5
9	Кременецький	10,9	10,6
10	Лановецький	10,5	10,6
11	Монастирський	10,1	10,1
12	Підволочиський	9,7	9,7
13	Підгаєцький	9,9	10,5
14	Теребовлянський	10,6	10,6
15	Тернопільський	11,5	11,0
16	Чортківський	10,0	10,0
17	Шумський	10,3	10,0
	м. Тернопіль	10,5	10,2

	<b>Область</b>	<b>12,3</b>	<b>12,1</b>

**Використання ліжкового фонду  
I квартал 2012 - 2013 рр.**

	Найменування адміністративної території	Число ліжко-днів на 1 тис. населення	
		2012	2013
<b>1</b>	<b>Бережанський</b>	<b>478,8</b>	<b>473,7</b>
<b>2</b>	<b>Борщівський</b>	<b>464,2</b>	<b>430,9</b>
<b>3</b>	<b>Бучацький</b>	<b>464,1</b>	<b>492,2</b>
<b>4</b>	<b>Гусятинський</b>	<b>394,2</b>	<b>410,3</b>
<b>5</b>	<b>Заліщицький</b>	<b>475,1</b>	<b>508,7</b>
<b>6</b>	<b>Збаразький</b>	<b>450,9</b>	<b>393,4</b>
<b>7</b>	<b>Зборівський</b>	<b>506,7</b>	<b>515,2</b>
<b>8</b>	<b>Козівський</b>	<b>480,3</b>	<b>490,1</b>
<b>9</b>	<b>Кременецький</b>	<b>504,2</b>	<b>492,3</b>
<b>10</b>	<b>Лановецький</b>	<b>520,9</b>	<b>552,3</b>
<b>11</b>	<b>Монастириський</b>	<b>430,7</b>	<b>429,1</b>
<b>12</b>	<b>Підволочиський</b>	<b>464,0</b>	<b>474,3</b>
<b>13</b>	<b>Підгаєцький</b>	<b>532,6</b>	<b>554,6</b>
<b>14</b>	<b>Теребовлянський</b>	<b>425,8</b>	<b>427,3</b>
<b>15</b>	<b>Тернопільський</b>	<b>302,5</b>	<b>270,3</b>
<b>16</b>	<b>Чортківський</b>	<b>472,6</b>	<b>459,9</b>
<b>17</b>	<b>Шумський</b>	<b>612,1</b>	<b>614,4</b>
	<b>м. Тернопіль</b>	<b>416,2</b>	<b>406,4</b>

	<b>Область</b>	<b>760,2</b>	<b>750,6</b>

**Ліжковий фонд денних стаціонарів  
I квартал 2012 - 2013 рр.**

	Найменування адміністративної території	Число ліжок в денних стаціонарах	
		2012	2013
<b>1</b>	<b>Бережанський</b>	<b>64</b>	<b>64</b>
<b>2</b>	<b>Борщівський</b>	<b>110</b>	<b>110</b>
<b>3</b>	<b>Бучацький</b>	<b>83</b>	<b>84</b>
<b>4</b>	<b>Гусятинський</b>	<b>105</b>	<b>105</b>
<b>5</b>	<b>Заліщицький</b>	<b>100</b>	<b>100</b>
<b>6</b>	<b>Збаразький</b>	<b>93</b>	<b>93</b>
<b>7</b>	<b>Зборівський</b>	<b>66</b>	<b>66</b>
<b>8</b>	<b>Козівський</b>	<b>44</b>	<b>44</b>
<b>9</b>	<b>Кременецький</b>	<b>84</b>	<b>84</b>
<b>10</b>	<b>Лановецький</b>	<b>48</b>	<b>48</b>
<b>11</b>	<b>Монастирський</b>	<b>61</b>	<b>61</b>
<b>12</b>	<b>Підволочиський</b>	<b>65</b>	<b>65</b>
<b>13</b>	<b>Підгаєцький</b>	<b>35</b>	<b>35</b>
<b>14</b>	<b>Теребовлянський</b>	<b>98</b>	<b>98</b>
<b>15</b>	<b>Тернопільський</b>	<b>75</b>	<b>75</b>
<b>16</b>	<b>Чортківський</b>	<b>139</b>	<b>139</b>

<b>17</b>	<b>Шумський</b>	<b>45</b>	<b>45</b>
	<b>м. Тернопіль</b>	<b>190</b>	<b>220</b>
	<b>Область</b>	<b>1631</b>	<b>1662</b>

**Робота денних стаціонарів  
I квартал 2012 - 2013 рр.**

	Найменування адміністративної території	Проліковано хворих на 10 тис. населення	
		2012	2013
1	Бережанський	375,9	305,9
2	Борщівський	383,2	421,1
3	Бучацький	302,1	313,3
4	Гусятинський	220,5	225,0
5	Заліщицький	415,1	381,2
6	Збараський	287,1	287,9
7	Зборівський	219,2	220,7
8	Козівський	374,7	418,7
9	Кременецький	182,1	139,2
10	Лановецький	198,7	203,6
11	Монастириський	284,4	278,5
12	Підволочиський	320,4	284,5
13	Підгаєцький	324,6	345,5
14	Теребовлянський	267,7	297,4
15	Тернопільський	144,8	146,4
16	Чортківський	289,5	300,3
17	Шумський	266,9	299,0
	м. Тернопіль	81,3	94,2

	<b>Область</b>	<b>246,0</b>	<b>248,0</b>



**Робота денних стаціонарів  
I квартал 2012 - 2013 рр.**

	Найменування адміністративної території	Відвідування в денні стаціонари на 1 тис. населення	
		2012	2013
<b>1</b>	<b>Бережанський</b>	<b>307,1</b>	<b>250,3</b>
<b>2</b>	<b>Борщівський</b>	<b>301,2</b>	<b>319,3</b>
<b>3</b>	<b>Бучацький</b>	<b>208,3</b>	<b>216,2</b>
<b>4</b>	<b>Гусятинський</b>	<b>182,5</b>	<b>179,2</b>
<b>5</b>	<b>Заліщицький</b>	<b>331,7</b>	<b>293,0</b>
<b>6</b>	<b>Збаразький</b>	<b>247,4</b>	<b>246,5</b>
<b>7</b>	<b>Зборівський</b>	<b>194,1</b>	<b>194,7</b>
<b>8</b>	<b>Козівський</b>	<b>354,4</b>	<b>397,2</b>
<b>9</b>	<b>Кременецький</b>	<b>134,2</b>	<b>109,2</b>
<b>10</b>	<b>Лановецький</b>	<b>137,5</b>	<b>138,7</b>
<b>11</b>	<b>Монастирський</b>	<b>247,8</b>	<b>235,7</b>
<b>12</b>	<b>Підволочиський</b>	<b>219,0</b>	<b>214,6</b>
<b>13</b>	<b>Підгаєцький</b>	<b>292,1</b>	<b>311,0</b>
<b>14</b>	<b>Теребовлянський</b>	<b>234,2</b>	<b>244,8</b>
<b>15</b>	<b>Тернопільський</b>	<b>106,4</b>	<b>103,5</b>
<b>16</b>	<b>Чортківський</b>	<b>281,2</b>	<b>291,3</b>
<b>17</b>	<b>Шумський</b>	<b>200,8</b>	<b>187,8</b>
	<b>м. Тернопіль</b>	<b>88,6</b>	<b>100,4</b>

	<b>Область</b>	<b>208,0</b>	<b>208,0</b>
<b>Робота стаціонарів вдома I квартал 2012 - 2013 рр.</b>			
	<b>Найменування адміністративної території</b>	<b>Проліковано хворих на 10 тис. населення</b>	
		<b>2012</b>	<b>2013</b>
<b>1</b>	<b>Бережанський</b>	<b>232,8</b>	<b>246,5</b>
<b>2</b>	<b>Борщівський</b>	<b>234,8</b>	<b>224,4</b>
<b>3</b>	<b>Бучацький</b>	<b>178,5</b>	<b>208,4</b>
<b>4</b>	<b>Гусятинський</b>	<b>204,8</b>	<b>211,3</b>
<b>5</b>	<b>Заліщицький</b>	<b>369,8</b>	<b>249,0</b>
<b>6</b>	<b>Збаразький</b>	<b>232,5</b>	<b>260,4</b>
<b>7</b>	<b>Зборівський</b>	<b>187,0</b>	<b>188,4</b>
<b>8</b>	<b>Козівський</b>	<b>286,9</b>	<b>246,9</b>
<b>9</b>	<b>Кременецький</b>	<b>111,8</b>	<b>90,3</b>
<b>10</b>	<b>Лановецький</b>	<b>255,8</b>	<b>314,2</b>
<b>11</b>	<b>Монастирський</b>	<b>236,6</b>	<b>310,1</b>
<b>12</b>	<b>Підволочиський</b>	<b>209,4</b>	<b>255,1</b>
<b>13</b>	<b>Підгаєцький</b>	<b>321,6</b>	<b>337,9</b>
<b>14</b>	<b>Теребовлянський</b>	<b>274,6</b>	<b>270,3</b>
<b>15</b>	<b>Тернопільський</b>	<b>195,4</b>	<b>192,6</b>
<b>16</b>	<b>Чортківський</b>	<b>241,5</b>	<b>237,6</b>
<b>17</b>	<b>Шумський</b>	<b>266,6</b>	<b>288,2</b>
	<b>м. Тернопіль</b>	<b>104,5</b>	<b>118,6</b>

	<b>Область</b>	<b>204,4</b>	<b>208,3</b>
<b>Відвідування до лікарів I квартал 2012 - 2013 рр.</b>			
	<b>Найменування адміністративної території</b>	<b>На 1 жителя</b>	
		<b>2012</b>	<b>2013</b>
<b>1</b>	<b>Бережанський</b>	<b>3,1</b>	<b>3,0</b>
<b>2</b>	<b>Борщівський</b>	<b>2,8</b>	<b>2,7</b>
<b>3</b>	<b>Бучацький</b>	<b>3,1</b>	<b>3,1</b>
<b>4</b>	<b>Гусятинський</b>	<b>2,8</b>	<b>2,7</b>
<b>5</b>	<b>Заліщицький</b>	<b>3,2</b>	<b>3,3</b>
<b>6</b>	<b>Збаразький</b>	<b>3,1</b>	<b>3,2</b>
<b>7</b>	<b>Зборівський</b>	<b>2,9</b>	<b>2,9</b>
<b>8</b>	<b>Козівський</b>	<b>3,5</b>	<b>3,5</b>
<b>9</b>	<b>Кременецький</b>	<b>2,5</b>	<b>2,4</b>
<b>10</b>	<b>Лановецький</b>	<b>2,6</b>	<b>2,8</b>
<b>11</b>	<b>Монастириський</b>	<b>2,9</b>	<b>2,9</b>
<b>12</b>	<b>Підволочиський</b>	<b>3,3</b>	<b>3,5</b>
<b>13</b>	<b>Підгаєцький</b>	<b>3,2</b>	<b>3,4</b>
<b>14</b>	<b>Теребовлянський</b>	<b>2,9</b>	<b>2,9</b>
<b>15</b>	<b>Тернопільський</b>	<b>2,5</b>	<b>2,3</b>
<b>16</b>	<b>Чортківський</b>	<b>3,1</b>	<b>2,9</b>
<b>17</b>	<b>Шумський</b>	<b>3,2</b>	<b>3,1</b>

	<b>м. Тернопіль</b>	<b>2,6</b>	<b>2,6</b>
	<b>Область</b>	<b>3,0</b>	<b>3,0</b>

**Сімейні лікарі  
I квартал 2013 року**

<b>№ п/п</b>	<b>Найменування адміністративної території</b>	<b>Штатні посади</b>	<b>Зайняті посади</b>	<b>Фізичні особи</b>
<b>1</b>	<b>Бережанський</b>	<b>31,0</b>	<b>30,0</b>	<b>30</b>
<b>2</b>	<b>Борщівський</b>	<b>31,0</b>	<b>28,0</b>	<b>28</b>
<b>3</b>	<b>Бучацький</b>	<b>27,75</b>	<b>26,75</b>	<b>24</b>
<b>4</b>	<b>Гусятинський</b>	<b>62,0</b>	<b>42,0</b>	<b>43</b>
<b>5</b>	<b>Заліщицький</b>	<b>20,0</b>	<b>14,5</b>	<b>12</b>
<b>6</b>	<b>Збаразький</b>	<b>33,0</b>	<b>31,0</b>	<b>30</b>
<b>7</b>	<b>Зборівський</b>	<b>23,0</b>	<b>21,5</b>	<b>20</b>
<b>8</b>	<b>Козівський</b>	<b>21,5</b>	<b>19,0</b>	<b>18</b>
<b>9</b>	<b>Кременецький</b>	<b>37,75</b>	<b>30,0</b>	<b>24</b>
<b>10</b>	<b>Лановецький</b>	<b>18,5</b>	<b>16,5</b>	<b>12</b>
<b>11</b>	<b>Монастириський</b>	<b>21,0</b>	<b>17,5</b>	<b>13</b>
<b>12</b>	<b>Підволочиський</b>	<b>20,5</b>	<b>19,0</b>	<b>18</b>
<b>13</b>	<b>Підгаєцький</b>	<b>9,25</b>	<b>7,5</b>	<b>6</b>
<b>14</b>	<b>Теребовлянський</b>	<b>38,5</b>	<b>33,75</b>	<b>32</b>
<b>15</b>	<b>Тернопільський</b>	<b>33,5</b>	<b>32,0</b>	<b>30</b>
<b>16</b>	<b>Чортківський</b>	<b>47,0</b>	<b>43,25</b>	<b>40</b>
<b>17</b>	<b>Шумський</b>	<b>16,0</b>	<b>10,5</b>	<b>10</b>
	<b>м. Тернопіль</b>	<b>95,5</b>	<b>93,5</b>	<b>94</b>

	<b>Область</b>	<b>586,75</b>	<b>516,25</b>	<b>484</b>

**III.Медична допомога вагітним і породіллям, жінкам  
та дітям**

**Чисельність дитячого населення**

<b>№ п/п</b>	<b>Назва районів</b>	<b>Діти (0-14 років)</b>	<b>Діти (0-17 років)</b>
<b>1</b>	<b>Бережанський</b>	<b>6154</b>	<b>7791</b>
<b>2</b>	<b>Борщівський</b>	<b>10249</b>	<b>12638</b>
<b>3</b>	<b>Бучацький</b>	<b>12127</b>	<b>14793</b>
<b>4</b>	<b>Гусятинський</b>	<b>9487</b>	<b>11588</b>
<b>5</b>	<b>Заліщицький</b>	<b>7190</b>	<b>8970</b>
<b>6</b>	<b>Збаразький</b>	<b>8954</b>	<b>11136</b>
<b>7</b>	<b>Зборівський</b>	<b>6894</b>	<b>8609</b>
<b>8</b>	<b>Козівський</b>	<b>5459</b>	<b>6934</b>
<b>9</b>	<b>Кременецький</b>	<b>12524</b>	<b>15377</b>
<b>10</b>	<b>Лановецький</b>	<b>4744</b>	<b>5842</b>
<b>11</b>	<b>Монастириський</b>	<b>4291</b>	<b>5437</b>
<b>12</b>	<b>Підволочиський</b>	<b>6620</b>	<b>8256</b>
<b>13</b>	<b>Підгасцький</b>	<b>3205</b>	<b>4014</b>
<b>14</b>	<b>Теребовлянський</b>	<b>10306</b>	<b>12829</b>
<b>15</b>	<b>Тернопільський</b>	<b>9418</b>	<b>11796</b>
<b>16</b>	<b>Чортківський</b>	<b>10764</b>	<b>13941</b>
<b>17</b>	<b>Шумський</b>	<b>6138</b>	<b>7354</b>
	<b>По районах</b>	<b>134524</b>	<b>167305</b>
	<b>м. Тернопіль</b>	<b>33952</b>	<b>41051</b>
	<b>По області</b>	<b>168476</b>	<b>208356</b>



**Чисельність жіночого населення  
(фертильний вік)**

<b>№ п/п</b>	<b>Найменування адміністративної території</b>	<b>Всього</b>	<b>Місто</b>	<b>Село</b>
<b>1</b>	<b>Бережанський</b>	<b>10120</b>	<b>4768</b>	<b>5352</b>
<b>2</b>	<b>Борщівський</b>	<b>16416</b>	<b>4808</b>	<b>11608</b>
<b>3</b>	<b>Бучацький</b>	<b>15583</b>	<b>3900</b>	<b>11683</b>
<b>4</b>	<b>Гусятинський</b>	<b>14770</b>	<b>5743</b>	<b>9027</b>
<b>5</b>	<b>Заліщицький</b>	<b>11205</b>	<b>3165</b>	<b>8040</b>
<b>6</b>	<b>Збараський</b>	<b>14906</b>	<b>4617</b>	<b>10289</b>
<b>7</b>	<b>Зборівський</b>	<b>10330</b>	<b>2521</b>	<b>7809</b>
<b>8</b>	<b>Козівський</b>	<b>9571</b>	<b>2757</b>	<b>6814</b>
<b>9</b>	<b>Кременецький</b>	<b>16923</b>	<b>7786</b>	<b>9137</b>
<b>10</b>	<b>Лановецький</b>	<b>7173</b>	<b>2242</b>	<b>4931</b>
<b>11</b>	<b>Монастириський</b>	<b>6856</b>	<b>2483</b>	<b>4373</b>
<b>12</b>	<b>Підволочиський</b>	<b>10281</b>	<b>3051</b>	<b>7230</b>
<b>13</b>	<b>Підгаєцький</b>	<b>4392</b>	<b>715</b>	<b>3677</b>
<b>14</b>	<b>Теребовлянський</b>	<b>16249</b>	<b>5114</b>	<b>11135</b>
<b>15</b>	<b>Тернопільський</b>	<b>16849</b>	<b>2995</b>	<b>13854</b>
<b>16</b>	<b>Чортківський</b>	<b>19997</b>	<b>9931</b>	<b>10066</b>
<b>17</b>	<b>Шумський</b>	<b>7927</b>	<b>1277</b>	<b>6650</b>
	<b>По районах</b>	<b>209548</b>	<b>67873</b>	<b>141675</b>
	<b>м. Тернопіль</b>	<b>61918</b>	<b>61918</b>	<b>-</b>
	<b>Область</b>	<b>271466</b>	<b>129791</b>	<b>141675</b>

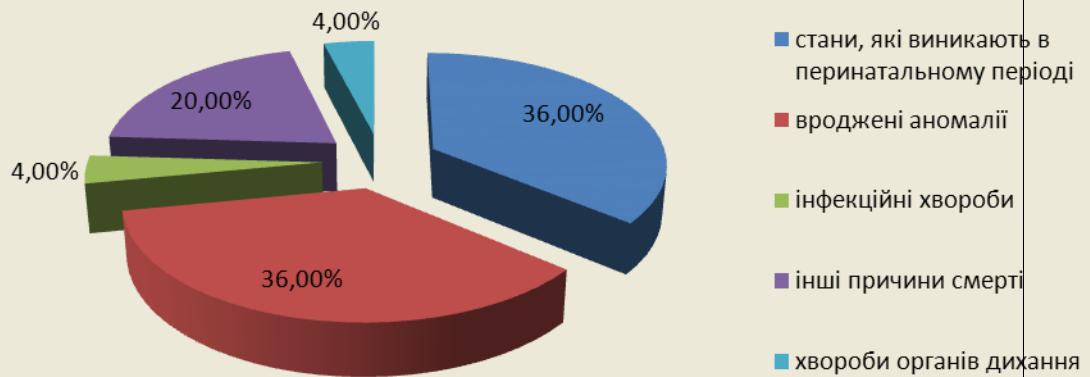
**Смертність дітей віком до 1 року  
I квартал 2012 - 2013 рр.**

№ п/п	Найменування адміністративної території	На 1000 народжених живими	
		2012	2013
1	Бережанський	-	-
2	Борщівський	17,3	-
3	Бучацький	5,4	10,6
4	Гусятинський	5,4	13,7
5	Заліщицький	8,6	-
6	Збаразький	7,9	14,1
7	Зборівський	-	9,6
8	Козівський	25,0	-
9	Кременецький	13,5	12,9
10	Лановецький	20,8	12,8
11	Монастириський	-	-
12	Підволочиський	19,8	8,6
13	Підгаєцький	-	-
14	Теребовлянський	11,8	-
15	Тернопільський	6,0	-
16	Чортківський	-	23,8
17	Шумський	19,6	11,6
	м. Тернопіль	4,7	5,0

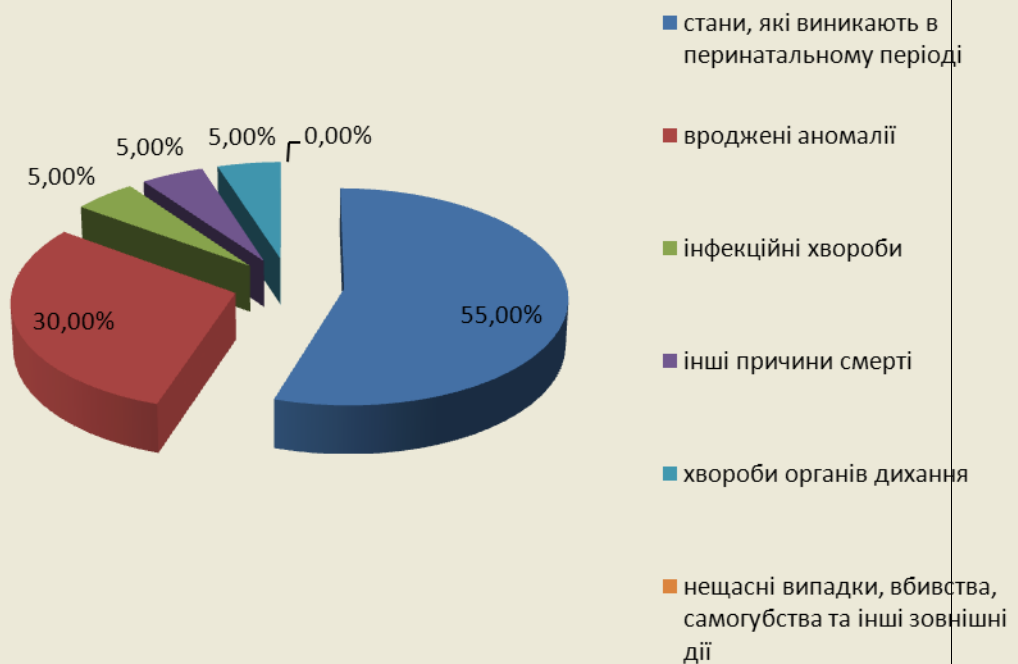
	<b>Область</b>	<b>8,35</b>	<b>6,62</b>

**Смертність дітей віком до 1 року  
за причинами смертності  
I квартал 2012 – 2013 рр.**

**2012**



**2013**



**Перинатальна смертність  
I квартал 2012- 2013 рр.**

№ п/п	Найменування адміністративної території	На 1000 народжених живими	
		2012	2013
1	Бережанський	-	-
2	Борщівський	5,8	-
3	Бучацький	5,4	10,6
4	Гусятинський	5,4	13,5
5	Заліщицький	-	-
6	Збаразький	-	14,0
7	Зборівський	-	-
8	Козівський	25,0	-
9	Кременецький	13,3	17,0
10	Лановецький	20,8	25,3
11	Монастирський	-	16,1
12	Підволочиський	19,4	8,6
13	Підгаєцький	-	-
14	Теребовлянський	17,3	-
15	Тернопільський	11,8	-
16	Чортківський	-	6,0
17	Шумський	9,8	22,7
	м. Тернопіль	4,7	10,0
	Область	7,6	8,7

**Рання неонатальна смертність  
I квартал 2012 - 2013 рр.**

№ п/п	Найменування адміністративної території	На 1000 народжених живими	
		2012	2013
1	Бережанський	-	-
2	Борщівський	5,8	-
3	Бучацький	-	5,3
4	Гусятинський	-	-
5	Заліщицький	-	-
6	Збаразький	-	7,0
7	Зборівський	-	-
8	Козівський	25,0	-
9	Кременецький	4,5	8,6
10	Лановецький	20,8	12,8
11	Монастирський	-	-
12	Підволочиський	-	-
13	Підгаєцький	-	-
14	Теребовлянський	-	-
15	Тернопільський	6,0	-
16	Чортківський	-	6,0
17	Шумський	9,8	-
	м. Тернопіль	1,6	5,0
	Область	3,1	3,3


**Неонатальна смертність  
I квартал 2012 - 2013 рр.**

№ п/п	Найменування адміністративної території	На 1000 народжених живими	
		2012	2013
1	Бережанський	-	-
2	Борщівський	11,6	-
3	Буцацький	-	5,3
4	Гусятинський	-	13,7
5	Заліщицький	-	-
6	Збаразький	-	7,0
7	Зборівський	-	-
8	Козівський	25,0	-
9	Кременецький	9,0	8,6
10	Лановецький	20,8	12,8
11	Монастириський	-	-
12	Підволочиський	-	-
13	Підгасцький	-	-
14	Теребовлянський	-	-
15	Тернопільський	6,0	-
16	Чортківський	-	23,8
17	Шумський	19,6	-
	м. Тернопіль	1,6	5,0
	Область	4,2	5,1

**Постнеонатальна смертність  
I квартал 2012 - 2013 рр.**

№ п/п	Найменування адміністративної території	На 1000 народжених живими	
		2012	2013
1	Бережанський	-	-
2	Борщівський	5,7	-
3	Бучацький	5,4	5,3
4	Гусятинський	5,4	-
5	Заліщицький	8,6	-
6	Збаразький	7,9	7,1
7	Зборівський	-	9,6
8	Козівський	-	-
9	Кременецький	4,5	4,3
10	Лановецький	-	-
11	Монастириський	-	-
12	Підволочиський	19,8	8,6
13	Підгаєцький	-	-
14	Теребовлянський	11,8	-
15	Тернопільський	-	-
16	Чортківський	-	-
17	Шумський	-	11,6
	м. Тернопіль	3,1	-
	Область	4,2	1,5





**Поширеність хвороб та захворюваність  
серед дітей (0 – 17 р)  
I квартал 2012 - 2013 рр.**

№ п/п	Найменування адміністративної території	На 1000 дітей	
		Поширеність	
		2012	2013
<b>1</b>	<b>Бережанський</b>	<b>687,37</b>	<b>749,33</b>
<b>2</b>	<b>Борщівський</b>	<b>624,28</b>	<b>688,72</b>
<b>3</b>	<b>Бучацький</b>	<b>635,07</b>	<b>655,45</b>
<b>4</b>	<b>Гусятинський</b>	<b>595,93</b>	<b>675,18</b>
<b>5</b>	<b>Заліщицький</b>	<b>825,45</b>	<b>859,64</b>
<b>6</b>	<b>Збаразький</b>	<b>508,47</b>	<b>481,14</b>
<b>7</b>	<b>Зборівський</b>	<b>681,85</b>	<b>733,30</b>
<b>8</b>	<b>Козівський</b>	<b>657,87</b>	<b>673,06</b>
<b>9</b>	<b>Кременецький</b>	<b>357,38</b>	<b>348,12</b>
<b>10</b>	<b>Лановецький</b>	<b>577,02</b>	<b>661,93</b>
<b>11</b>	<b>Монастириський</b>	<b>833,13</b>	<b>842,38</b>
<b>12</b>	<b>Підволочиський</b>	<b>683,79</b>	<b>540,46</b>
<b>13</b>	<b>Підгаєцький</b>	<b>459,34</b>	<b>451,17</b>
<b>14</b>	<b>Теребовлянський</b>	<b>694,77</b>	<b>717,28</b>
<b>15</b>	<b>Тернопільський</b>	<b>680,62</b>	<b>640,64</b>
<b>16</b>	<b>Чортківський</b>	<b>688,49</b>	<b>687,54</b>
<b>17</b>	<b>Шумський</b>	<b>366,37</b>	<b>379,39</b>
	<b>м. Тернопіль</b>	<b>485,87</b>	<b>538,01</b>
	<b>Область</b>	<b>591,70</b>	<b>611,47</b>

**Своєчасність проведення первинного вакцинального  
комплексу  
дітям до 1 року  
за I квартал 2012 - 2013 рр.**

№ п/п	Найменування адміністративної території	Питома вага, %	
		2012	2013
1	Бережанський	77,5	60,4
2	Борщівський	41,6	37,7
3	Бучацький	17,9	57,0
4	Гусятинський	14,6	51,2
5	Заліщицький	95,4	69,2
6	Збараський	15,7	24,2
7	Зборівський	85,0	60,3
8	Козівський	73,7	68,8
9	Кременецький	3,6	21,8
10	Лановецький	87,1	51,0
11	Монастириський	87,7	15,4
12	Підволочиський	91,5	23,8
13	Підгасцький	93,9	25,8
14	Теребовлянський	63,6	52,5
15	Тернопільський	55,3	55,4
16	Чортківський	47,2	-
17	Шумський	96,8	44,7
	м. Тернопіль	32,3	5,6
	Область	47,9	32,6

**Охоплення туберкулінодіагностикою дитячого  
населення  
(на 1000 дітей, що підлягають туберкулінодіагностиці  
)  
за I квартал 2012 – 2013 рр.**

№ п/п	Найменування адміністративної території	Показник на 1000 дітей	
		2012	2013
1	Бережанський	851,2	-
2	Борщівський	0,0	58,1
3	Бучацький	155,0	75,5
4	Гусятинський	390,3	-
5	Заліщицький	198,0	-
6	Збаразький	0,0	-
7	Зборівський	51,2	-
8	Козівський	795,9	5,5
9	Кременецький	181,0	-
10	Лановецький	854,1	10,9
11	Монастириський	67,1	-
12	Підволочиський	117,0	-
13	Підгасцький	250,6	160,1
14	Теребовлянський	322,0	31,8
15	Тернопільський	84,0	-
16	Чортківський	216,2	46,9

<b>17</b>	<b>Шумський</b>	<b>247,2</b>	<b>89,4</b>
	<b>м. Тернопіль</b>	<b>2,6</b>	<b>-</b>
	<b>Область</b>	<b>150,4</b>	<b>19,9</b>

**Всього пологів  
за I квартал 2012 - 2013 рр.**

<b>№ п/п</b>	<b>Найменування адміністративної території</b>	<b>2012</b>	<b>2013</b>	
<b>1</b>	<b>Бережанський</b>	<b>174</b>	<b>104</b>	
<b>2</b>	<b>Борщівський</b>	<b>147</b>	<b>125</b>	
<b>3</b>	<b>Бучацький</b>	<b>106</b>	<b>122</b>	
<b>4</b>	<b>Гусятинський</b>	<b>121</b>	<b>109</b>	
<b>5</b>	<b>Заліщицький</b>	<b>91</b>	<b>92</b>	
<b>6</b>	<b>Збаразький</b>	<b>145</b>	<b>126</b>	
<b>7</b>	<b>Зборівський</b>	<b>70</b>	<b>61</b>	
<b>8</b>	<b>Козівський</b>	<b>38</b>	<b>51</b>	
<b>9</b>	<b>Кременецький</b>	<b>161</b>	<b>169</b>	
<b>10</b>	<b>Лановецький</b>	<b>52</b>	<b>50</b>	
<b>11</b>	<b>Монастириський</b>	<b>56</b>	<b>58</b>	
<b>12</b>	<b>Підволочиський</b>	<b>87</b>	<b>91</b>	
<b>13</b>	<b>Підгаєцький</b>	<b>50</b>	<b>39</b>	
<b>14</b>	<b>Теребовлянський</b>	<b>73</b>	<b>76</b>	
<b>15</b>	<b>Тернопільський</b>	<b>-</b>	<b>-</b>	
<b>16</b>	<b>Чортківський</b>	<b>140</b>	<b>130</b>	
<b>17</b>	<b>Шумський</b>	<b>79</b>	<b>71</b>	
	<b>м. Тернопіль</b>	<b>767</b>		
	<b>Обласні заклади</b>	<b>518</b>		

**Область****2759**

**Кількість зареєстрованих живих новонароджених дітей  
по ЦСУ  
за I квартал 2012 - 2013 рр.**

<b>№ п/п</b>	<b>Найменування адміністративної території</b>	<b>I квартал 2012р</b>	<b>I квартал 2013 року</b>
<b>1</b>	<b>Бережанський</b>	<b>109</b>	<b>117</b>
<b>2</b>	<b>Борщівський</b>	<b>174</b>	<b>150</b>
<b>3</b>	<b>Бучацький</b>	<b>187</b>	<b>188</b>
<b>4</b>	<b>Гусятинський</b>	<b>188</b>	<b>147</b>
<b>5</b>	<b>Заліщицький</b>	<b>117</b>	<b>110</b>
<b>6</b>	<b>Збаразький</b>	<b>126</b>	<b>142</b>
<b>7</b>	<b>Зборівський</b>	<b>123</b>	<b>104</b>
<b>8</b>	<b>Козівський</b>	<b>84</b>	<b>79</b>
<b>9</b>	<b>Кременецький</b>	<b>229</b>	<b>234</b>
<b>10</b>	<b>Лановецький</b>	<b>101</b>	<b>79</b>
<b>11</b>	<b>Монастириський</b>	<b>73</b>	<b>61</b>
<b>12</b>	<b>Підволочиський</b>	<b>102</b>	<b>116</b>
<b>13</b>	<b>Підгаєцький</b>	<b>51</b>	<b>43</b>
<b>14</b>	<b>Теребовлянський</b>	<b>179</b>	<b>141</b>
<b>15</b>	<b>Тернопільський</b>	<b>178</b>	<b>186</b>
<b>16</b>	<b>Чортківський</b>	<b>168</b>	<b>168</b>
<b>17</b>	<b>Шумський</b>	<b>104</b>	<b>87</b>
	<b>м.Тернопіль</b>	<b>592</b>	<b>594</b>

	<b>Область</b>	<b>2885</b>	<b>2746</b>
--	----------------	-------------	-------------

## **V. Фінансування медичної галузі**



**Фінансування медичної галузі  
за I квартал 2012 - 2013 рр. (тис. грн.)**

№п/п	Найменування адміністративної території	2012	
		Профінансовано (тис.грн.)	% фінансування
1	Бережанський	6394,3	99,9
2	Борщівський	9380,5	94,1
3	Бучацький	8716,2	84,5
4	Гусятинський	8098,8	83,0
5	Заліщицький	7721,0	95,8
6	Збаразький	8290,9	92,2
7	Зборівський	5766,4	93,2
8	Козівський	5528,5	94,0
9	Кременецький	8218,5	90,2
10	Лановецький	4864,0	93,7
11	Монастириський	4479,9	97,5
12	Підволочиський	6830,4	91,0
13	Підгаєцький	3141,1	94,2
14	Теребовлянський	8433,5	94,7
15	Тернопільський	7720,5	84,4
16	Чортківський	11208,2	95,9
17	Шумський	5069,4	91,4
	Разом по районах	119862,1	91,8
	м.Тернопіль	26716,9	90,4

	<b>Обласний бюджет</b>	<b>73948,2</b>	<b>91,7</b>
	<b>Область</b>	<b>220527,2</b>	<b>91,6</b>

**Бюджетне фінансування на 1-го жителя  
за I квартал 2012-2013 рр. (тис. грн.)**

№ п/п	Найменування адміністративної території	Профінансовано на одного жителя (грн.)	
		2012	2013
1	Бережанський	151,2	144,5
2	Борщівський	134,6	148,1
3	Бучацький	136,4	140,1
4	Гусятинський	129,0	153,2
5	Заліщицький	157,8	158,0
6	Збаразький	141,0	137,1
7	Зборівський	131,6	139,1
8	Козівський	139,9	133,4
9	Кременецький	118,3	142,2
10	Лановецький	159,3	159,6
11	Монастириський	146,8	135,6
12	Підволочиський	156,4	141,7
13	Підгаєцький	157,6	155,3
14	Теребовлянський	124,4	122,8
15	Тернопільський	119,8	124,0
16	Чортківський	146,7	138,9
17	Шумський	147,9	132,8
	Разом по районах	138,3	140,5
	м. Тернопіль	122,9	133,3
	Обласний бюджет	68,2	83,3

	<b>Область</b>	<b>203,4</b>	<b>222,4</b>
<b>Надходження позабюджетних коштів в розрахунку на одного жителя I квартал 2012 - 2013 рр.(грн.)</b>			
<b>№ п/п</b>	<b>Найменування адміністративної території</b>	<b>2012</b>	<b>2013</b>
<b>1</b>	<b>Бережанський</b>	<b>2,14</b>	<b>2,43</b>
<b>2</b>	<b>Борщівський</b>	<b>6,84</b>	<b>7,07</b>
<b>3</b>	<b>Бучацький</b>	<b>5,24</b>	<b>4,85</b>
<b>4</b>	<b>Гусятинський</b>	<b>4,90</b>	<b>7,73</b>
<b>5</b>	<b>Заліщицький</b>	<b>18,69</b>	<b>5,96</b>
<b>6</b>	<b>Збараський</b>	<b>2,04</b>	<b>3,92</b>
<b>7</b>	<b>Зборівський</b>	<b>2,20</b>	<b>2,94</b>
<b>8</b>	<b>Козівський</b>	<b>7,11</b>	<b>4,13</b>
<b>9</b>	<b>Кременецький</b>	<b>3,09</b>	<b>3,46</b>
<b>10</b>	<b>Лановецький</b>	<b>3,27</b>	<b>4,82</b>
<b>11</b>	<b>Монастириський</b>	<b>1,54</b>	<b>4,24</b>
<b>12</b>	<b>Підволочиський</b>	<b>4,08</b>	<b>6,12</b>
<b>13</b>	<b>Підгаєцький</b>	<b>1,91</b>	<b>3,35</b>
<b>14</b>	<b>Теребовлянський</b>	<b>1,79</b>	<b>3,56</b>
<b>15</b>	<b>Тернопільський</b>	<b>6,56</b>	<b>8,22</b>
<b>16</b>	<b>Чортківський</b>	<b>3,73</b>	<b>4,99</b>
<b>17</b>	<b>Шумський</b>	<b>3,49</b>	<b>5,42</b>
	<b>Разом по районах</b>	<b>4,77</b>	<b>5,07</b>
	<b>м.Тернопіль</b>	<b>10,34</b>	<b>10,65</b>
	<b>Обласний бюджет</b>	<b>6,22</b>	<b>7,36</b>

	<b>Область</b>	<b>12,11</b>	<b>13,55</b>

**Вартість ліжко-дня на медикаменти  
I квартал 2011 - 2012 рр.**

№ п/п	Найменування адміністративної території	Всього ( грн. )	
		2012	2013
1	Бережанський	3,68	5,03
2	Борщівський	3,84	3,84
3	Бучацький	4,98	5,77
4	Гусятинський	6,31	6,21
5	Заліщицький	9,17	8,28
6	Збараський	3,10	3,20
7	Зборівський	8,11	6,31
8	Козівський	3,09	2,42
9	Кременецький	3,90	3,11
10	Лановецький	5,33	5,53
11	Монастирський	0,91	4,64
12	Підволочиський	5,39	6,60
13	Підгасцький	3,07	2,36
14	Теребовлянський	8,02	9,48
15	Тернопільський	4,28	5,93
16	Чортківський	3,86	4,12
17	Шумський	3,78	5,79
	Разом по районах	4,82	5,23
	м.Тернопіль	14,96	16,98
	Обласний бюджет	16,80	12,96

	<b>Область</b>	<b>11,02</b>	<b>9,71</b>
<b>Вартість ліжко-дня на харчування I квартал 2012 - 2013 рр.</b>			
№ п/п	Найменування адміністративної території	Всього ( грн. )	
		2012	2013
1	Бережанський	4,18	5,14
2	Борщівський	4,01	3,98
3	Бучацький	5,38	5,11
4	Гусятинський	9,77	8,83
5	Заліщицький	4,63	5,11
6	Збараський	5,41	6,53
7	Зборівський	5,73	4,67
8	Козівський	2,83	3,20
9	Кременецький	6,48	5,31
10	Лановецький	3,32	3,48
11	Монастириський	4,14	5,25
12	Підволочиський	3,55	5,31
13	Підгасцький	3,26	3,88
14	Теребовлянський	7,82	7,24
15	Тернопільський	6,65	7,37
16	Чортківський	5,46	5,49
17	Шумський	7,96	7,20
	<b>Разом по районах</b>	<b>5,51</b>	<b>5,73</b>
	<b>м.Тернопіль</b>	<b>6,22</b>	<b>6,25</b>

	<b>Обласний бюджет</b>	<b>9,62</b>	<b>8,05</b>
	<b>Область</b>	<b>7,46</b>	<b>6,79</b>

**Витрати коштів на пільгове зубне протезування (грн.)  
I квартал 2012 - 2013 рр.**

<b>№ п/п</b>	<b>Найменування адміністративної території</b>	<b>2012</b>	<b>2013</b>
<b>1</b>	<b>Бережанський</b>	<b>1,0</b>	<b>2,0</b>
<b>2</b>	<b>Борщівський</b>	<b>-</b>	<b>-</b>
<b>3</b>	<b>Бучацький</b>	<b>1,6</b>	<b>3,1</b>
<b>4</b>	<b>Гусятинський</b>	<b>9,4</b>	<b>15,8</b>
<b>5</b>	<b>Заліщицький</b>	<b>2,6</b>	<b>-</b>
<b>6</b>	<b>Збаразький</b>	<b>-</b>	<b>-</b>
<b>7</b>	<b>Зборівський</b>	<b>5,0</b>	<b>0,5</b>
<b>8</b>	<b>Козівський</b>	<b>3,0</b>	<b>-</b>
<b>9</b>	<b>Кременецький</b>	<b>-</b>	<b>-</b>
<b>10</b>	<b>Лановецький</b>	<b>5,1</b>	<b>-</b>
<b>11</b>	<b>Монастириський</b>	<b>-</b>	<b>0,6</b>
<b>12</b>	<b>Підволочиський</b>	<b>-</b>	<b>-</b>
<b>13</b>	<b>Підгасцький</b>	<b>-</b>	<b>-</b>
<b>14</b>	<b>Теребовлянський</b>	<b>9,2</b>	<b>6,0</b>
<b>15</b>	<b>Тернопільський</b>	<b>11,2</b>	<b>-</b>
<b>16</b>	<b>Чортківський</b>	<b>5,0</b>	<b>7,0</b>
<b>17</b>	<b>Шумський</b>	<b>-</b>	<b>-</b>
	<b>Разом по районах</b>	<b>49,1</b>	<b>35,0</b>
	<b>м.Тернопіль</b>	<b>104,0</b>	<b>123,4</b>





**Надходження коштів на придбання пільгових  
медикаментів (кошти на одного пільговика)  
I квартал 2012 - 2013 рр.**

<b>№ п/п</b>	<b>Найменування адміністративної території</b>	<b>2012</b>	<b>2013</b>
<b>1</b>	<b>Бережанський</b>	<b>0,29</b>	<b>0,25</b>
<b>2</b>	<b>Борщівський</b>	<b>0,42</b>	<b>0,54</b>
<b>3</b>	<b>Бучацький</b>	<b>0,15</b>	<b>0,38</b>
<b>4</b>	<b>Гусятинський</b>	<b>0,68</b>	<b>0,69</b>
<b>5</b>	<b>Заліщицький</b>	<b>0,23</b>	<b>0,22</b>
<b>6</b>	<b>Збараський</b>	<b>0,21</b>	<b>0,20</b>
<b>7</b>	<b>Зборівський</b>	<b>0,40</b>	<b>0,36</b>
<b>8</b>	<b>Козівський</b>	<b>0,10</b>	<b>0,35</b>
<b>9</b>	<b>Кременецький</b>	<b>0,32</b>	<b>0,17</b>
<b>10</b>	<b>Лановецький</b>	<b>0,57</b>	<b>0,27</b>
<b>11</b>	<b>Монастириський</b>	<b>0,48</b>	<b>0,52</b>
<b>12</b>	<b>Підволочиський</b>	<b>0,21</b>	<b>0,19</b>
<b>13</b>	<b>Підгаєцький</b>	<b>0,14</b>	<b>0,19</b>
<b>14</b>	<b>Теребовлянський</b>	<b>1,06</b>	<b>1,76</b>
<b>15</b>	<b>Тернопільський</b>	<b>0,90</b>	<b>0,96</b>
<b>16</b>	<b>Чортківський</b>	<b>0,40</b>	<b>0,75</b>
<b>17</b>	<b>Шумський</b>	<b>0,31</b>	<b>0,37</b>
	<b>Разом по районах</b>	<b>0,41</b>	<b>0,50</b>
	<b>м.Тернопіль</b>	<b>2,83</b>	<b>2,44</b>
	<b>Обласний бюджет</b>	<b>13,0</b>	<b>13,98</b>
	<b>Область</b>	<b>2,08</b>	<b>3,00</b>

**Для нотаток**