

**Тернопільська обласна державна адміністрація  
Департамент охорони здоров'я**

**ОСНОВНІ ПОКАЗНИКИ СТАНУ ЗДОРОВ'Я  
НАСЕЛЕННЯ ТА РЕСУРСІВ ОХОРОНИ  
ЗДОРОВ'Я ОБЛАСТІ**

**Статистичний довідник**

**1 квартал 2015 року  
м. Тернопіль**

**Довідник підготовлено працівниками  
КУТОР «Інформаційно – аналітичний центр  
медичної статистики»**

**Головний редактор**

**Курило В.М.**

**Відповідальні редактори**

**Овчарук В.В.  
Чайковська Л.З.  
Юровський В.Т.**

**Відповідальний за випуск**

**Л.І. Патра**

## I. Демографічна ситуація в області

	5
1. Чисельність постійного населення .....	6
2. Демографічна ситуація в Тернопільській області .....	7
3. Демографічні показники I квартал 2015 р.....	8
4. Демографічні показники I квартал 2014-2015 рр.....	9
5. Народжуваність (картограми).....	10
<b>II. Основні тенденції захворюваності населення області</b>	11
6. Поширеність та захворюваність серед всього населення за I квартал 2014– 2015 рр.....	12
7. Поширеність та захворюваність серед дорослих.....	13
8. Захворюваність населення на злоякісні новоутворення I квартал 2014 -2015 рр.....	14
9. Захворюваність населення на злоякісні новоутворення (запущені форми).....	15
10. Захворюваність населення на злоякісні новоутворення (запущеність візуальних локалізацій) .....	16
11. Охоплення спецлікуванням хворих злоякісними новоутвореннями за I квартал 2014-2015 рр.....	17
12. Захворюваність на активний туберкульоз I квартал 2014 -2015 рр...	18
13. Захворюваність населення на туберкульоз (деструктивні форми).....	19
14. Захворюваність населення на туберкульоз (бацилярні форми).....	20
15. Захворюваність населення на туберкульоз (сільські жителі).....	21
16. Захворюваність населення на туберкульоз (деструктивні форми, сільські жителі).....	22
14. Число проведених флюорографій.....	23
15. Загальна інфекційна захворюваність I квартал 2014-2015 рр.....	24
16. Інфекційна захворюваність без грипу і ГРВі за I квартал 2014-2015 рр.....	25
17. Захворювання населення на венеричні хвороби (сифіліс).....	26
18. Захворювання населення на венеричні хвороби(гонорея).....	27
19. Кількість виявлених та зареєстрованих випадків ВІЛ – інфікування	28
20. Кількість виявлених та зареєстрованих випадків СНІДу .....	29
21. Захворюваність населення на алкогольні психози .....	30
22. Захворюваність населення на алкоголізм.....	31
23. Захворюваність населення на наркоманію і токсикоманію .....	32
24. Рівень первинного виходу на інвалідність дорослого населення .....	33
25. Рівень виходу на інвалідність осіб працездатного віку.....	34

## III. Мережа закладів охорони здоров'я

	35
26. Мережа медичних закладів Тернопільської області по ф - 47 .....	36
27. Забезпеченість лікарняними ліжками I квартал 2014-2015 рр.....	37
28. Використання ліжкового фонду (зайнятість ліжка).....	38

29.	Середня тривалість перебування хворого на ліжку .....	39
30.	Використання ліжкового фонду (число ліжко-днів на 1 тис. населення).....	40
31.	Ліжковий фонд денних стаціонарів I квартал 2015р.....	41
32.	Робота денних стаціонарів (проліковано хворих на 10 тис. населення) .....	42
33.	Робота денних стаціонарів (відвідувань на 1 тис. населення).....	43
34.	Робота стаціонарів вдома (проліковано хворих на 10 тис. населення).....	44
35.	Відвідування на одного жителя I квартал 2014 – 2015 рр.....	45
36.	Сімейні лікарі I квартал 2014 року.....	46

#### IV. Медична допомога вагітним і породіллям, жінкам і дітям

		47
37.	Чисельність дитячого населення .....	48
38.	Чисельність жіночого населення (фертильний вік) .....	49
39.	Смертність дітей віком до 1 року за I квартал 2014 – 2015 р.....	50
40.	Смертність дітей віком до 1 року за причинами смерті (діаграма)....	51
41.	Перинатальна смертність за I квартал 2014 – 2015 рр.....	52
42.	Рання неонатальна смертність за I квартал 2014- 2015 рр.....	53
43.	Неонатальна смертність за I квартал 2014 – 2015 рр.....	54
44.	Постнеонатальна смертність за I квартал 2014 - 2015 рр.....	55
45.	Поширеність та захворюваність серед дітей (0 -17 років).....	56
46.	Охоплення туберкулінодіагностикою дитячого населення (на 1000 дітей, що підлягають туберкулінодіагностиці ) за I квартал 2014 - 2015 рр.....	57
47.	Всього пологів за I квартал 2014 - 2015 рр.....	58
48.		

#### V. Фінансування медичної галузі

		59
49.	Фінансування медичної галузі.....	60
50.	Бюджетне фінансування на 1-го жителя.....	61
	Вартість ліжко-дня на медикаменти.....	62
51.	Вартість ліжко-дня на харчування.....	63
52.	Витрати коштів на пільгове зубне протезування .....	64
53.	Надходження коштів на придбання пільгових медикаментів (кошти на одного пільговика.....	65
54.	Для нотаток .....	66

## **I. Демографічна ситуація в області**

### Чисельність постійного населення

<b>Найменування адміністративної території</b>	<b>Всього</b>	<b>Дорослі (18 і старше)</b>	<b>Підлітки (15-17)</b>	<b>Діти (0-14)</b>	<b>Місто</b>	<b>Село</b>
<b>Бережанський</b>	<b>41361</b>	<b>33793</b>	<b>1467</b>	<b>6101</b>	<b>17818</b>	<b>23543</b>
<b>Борщівський</b>	<b>68421</b>	<b>56349</b>	<b>2077</b>	<b>9995</b>	<b>19070</b>	<b>49351</b>
<b>Бучацький</b>	<b>64114</b>	<b>49513</b>	<b>2513</b>	<b>12088</b>	<b>15014</b>	<b>49100</b>
<b>Гусятинський</b>	<b>61446</b>	<b>50124</b>	<b>1890</b>	<b>9432</b>	<b>22648</b>	<b>38798</b>
<b>Заліщицький</b>	<b>47234</b>	<b>38630</b>	<b>1714</b>	<b>6890</b>	<b>12313</b>	<b>34921</b>
<b>Збаразький</b>	<b>58466</b>	<b>47615</b>	<b>1944</b>	<b>8907</b>	<b>17252</b>	<b>41214</b>
<b>Зборівський</b>	<b>42716</b>	<b>34383</b>	<b>1588</b>	<b>6745</b>	<b>9402</b>	<b>33314</b>
<b>Козівський</b>	<b>38720</b>	<b>32152</b>	<b>1331</b>	<b>5237</b>	<b>10997</b>	<b>27723</b>
<b>Кременецький</b>	<b>68797</b>	<b>53519</b>	<b>2521</b>	<b>12757</b>	<b>29098</b>	<b>39699</b>
<b>Лановецький</b>	<b>30080</b>	<b>24392</b>	<b>1025</b>	<b>4663</b>	<b>8615</b>	<b>21465</b>
<b>Монастирський</b>	<b>29349</b>	<b>24254</b>	<b>1026</b>	<b>4069</b>	<b>9431</b>	<b>19918</b>
<b>Підволочиський</b>	<b>43221</b>	<b>35218</b>	<b>1490</b>	<b>6513</b>	<b>12096</b>	<b>31125</b>
<b>Підгаєцький</b>	<b>19124</b>	<b>15343</b>	<b>760</b>	<b>3021</b>	<b>2754</b>	<b>16370</b>
<b>Теребовлянський</b>	<b>66046</b>	<b>53520</b>	<b>2374</b>	<b>10152</b>	<b>18909</b>	<b>47137</b>
<b>Тернопільський</b>	<b>65980</b>	<b>53853</b>	<b>2198</b>	<b>9929</b>	<b>11224</b>	<b>54756</b>
<b>Чортківський</b>	<b>75499</b>	<b>61949</b>	<b>2947</b>	<b>10603</b>	<b>32881</b>	<b>42618</b>
<b>Шумський</b>	<b>33874</b>	<b>26590</b>	<b>1188</b>	<b>6096</b>	<b>5310</b>	<b>28564</b>
<b>По районах</b>	<b>854448</b>	<b>691197</b>	<b>30053</b>	<b>133198</b>	<b>254832</b>	<b>599616</b>
<b>м. Тернопіль</b>	<b>215628</b>	<b>174356</b>	<b>6524</b>	<b>34748</b>	<b>215628</b>	<b>-</b>
<b>По області</b>	<b>1070076</b>	<b>865553</b>	<b>36577</b>	<b>167946</b>	<b>470460</b>	<b>599616</b>

## Демографічні показники

### І квартал 2006 року

Народилось.....	2676
Померло.....	4431
Природне скорочення.....	1755

### І квартал 2007 року

Народилось.....	2863
Померло.....	4464
Природне скорочення.....	1601

### І квартал 2008 року

Народилось.....	2819
Померло.....	4288
Природне скорочення.....	1469

### І квартал 2009 року

Народилось.....	2969
Померло.....	4192
Природне скорочення.....	1223

### І квартал 2010 року

Народилось.....	2878
Померло.....	4090
Природне скорочення.....	1212

### І квартал 2011 року

Народилось.....	2838
Померло.....	4036
Природне скорочення.....	1198

### І квартал 2012 року

Народилось.....	2885
Померло.....	3853
Природне скорочення.....	967

### І квартал 2013 року

Народилось.....	2746
Померло.....	3797
Природне скорочення.....	1051

### І квартал 2014 року

Народилось.....	2674
Померло.....	4049
Природне скорочення.....	1375

### І квартал 2015 року

Народилось.....	2721
Померло.....	4123
Природне скорочення.....	1402

**Демографічні показники  
за I квартал 2015 року**

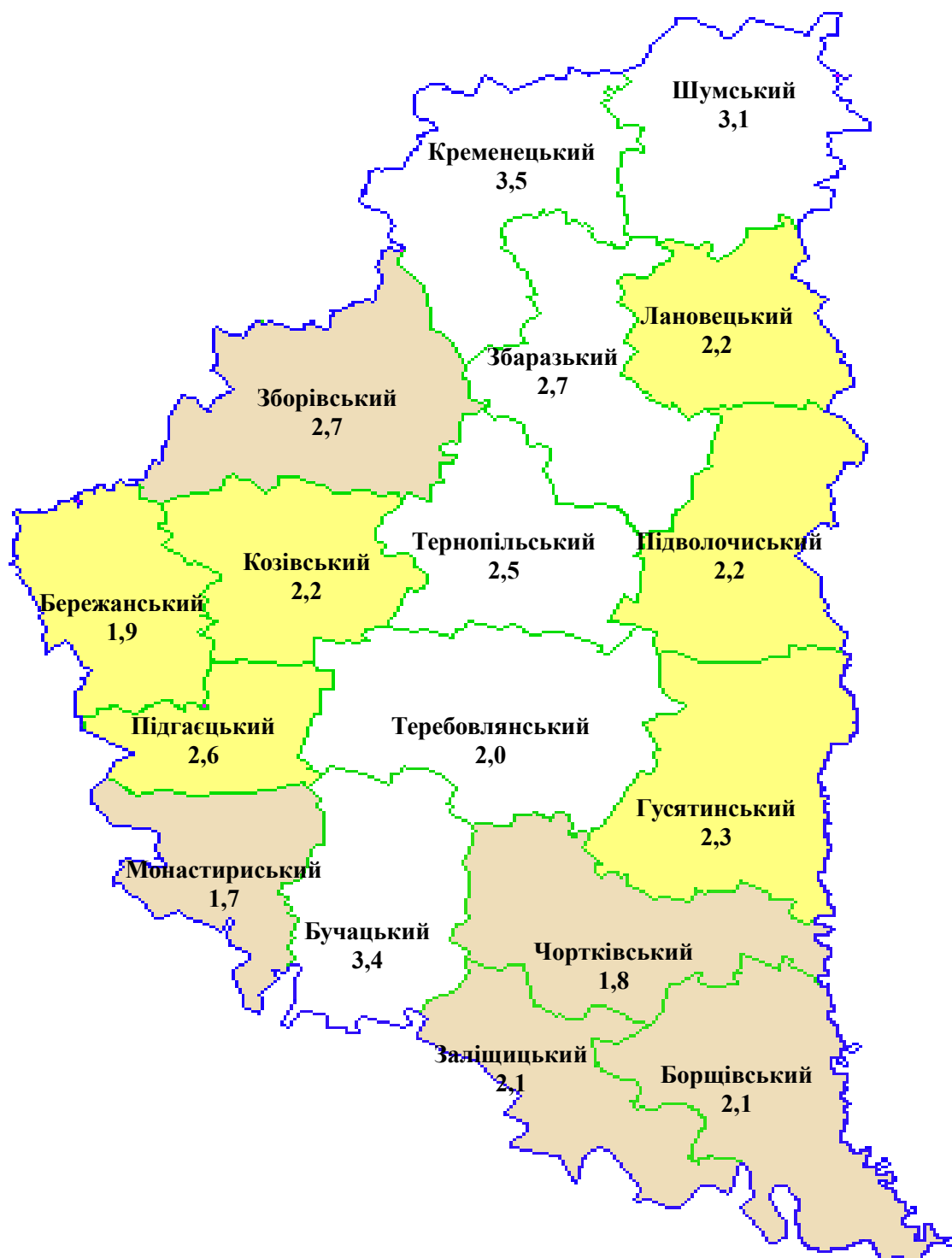
№	Найменування адміністративної території	Народжуваність		Смертність		Природний приріс	
		абс. число	на 1 тис.	абс. число	на 1 тис.	абс. число	на 1 тис.
1	Бережанський	78	1,9	201	4,9	- 123	- 3,0
2	Борщівський	145	2,1	300	4,4	- 155	- 2,3
3	Бучацький	215	3,4	219	3,4	- 4	- 0
4	Гусятинський	143	2,3	268	4,4	- 125	- 2,1
5	Заліщицький	99	2,1	193	4,1	- 94	- 2,0
6	Збаразький	158	2,7	241	4,1	- 83	- 1,4
7	Зборівський	117	2,7	241	5,6	- 124	- 2,9
8	Козівський	84	2,2	166	4,3	- 82	- 2,1
9	Кременецький	243	3,5	274	4,0	- 31	- 0,5
10	Лановецький	65	2,2	129	4,3	- 64	- 2,1
11	Монастириський	49	1,7	147	5,0	- 98	- 3,3
12	Підволочиський	94	2,2	178	4,1	- 84	- 1,9
13	Підгаєцький	50	2,6	93	4,9	- 43	- 2,3
14	Теребовлянський	134	2,0	282	4,3	- 148	- 2,3
15	Тернопільський	162	2,5	263	4,0	- 101	- 1,5
16	Чортківський	139	1,8	296	3,9	- 157	- 2,1
17	Шумський	105	3,1	128	3,8	- 23	- 0,7
	м. Тернопіль	641	3,0	504	2,3	+137	+0,7
	Область	2721	2,6	4123	3,9	- 1402	- 1,3



**Демографічні показники  
за I квартал 2014 – 2015 рр.**

№	Найменування адміністративної території	Народжуваність		Смертність		Природній приріс	
		2014	2015	2014	2015	2014	2015
1	Бережанський	2,1	1,9	4,5	4,9	- 2,4	- 3,0
2	Борщівський	2,4	2,1	4,6	4,4	- 2,2	- 2,3
3	Бучацький	3,3	3,4	3,8	3,4	- 0,5	- 0
4	Гусятинський	2,0	2,3	4,2	4,4	- 2,2	- 2,1
5	Заліщицький	2,1	2,1	3,3	4,1	- 1,2	- 2,0
6	Збаразький	2,1	2,7	4,1	4,1	- 2,0	- 1,4
7	Зборівський	2,4	2,7	5,0	5,6	- 2,6	- 2,9
8	Козівський	2,8	2,2	3,6	4,3	- 0,8	- 2,1
9	Кременецький	3,2	3,5	4,1	4,0	- 0,9	- 0,5
10	Лановецький	2,0	2,2	4,3	4,3	- 2,3	- 2,1
11	Монастириський	1,8	1,7	4,8	5,0	- 3,0	- 3,3
12	Підволочиський	2,1	2,2	4,7	4,1	- 2,7	- 1,9
13	Підгаєцький	1,6	2,6	4,4	4,9	- 2,8	- 2,3
14	Теребовлянський	2,2	2,0	4,4	4,3	- 2,2	- 2,3
15	Тернопільський	2,4	2,5	3,4	4,0	- 1,0	- 1,5
16	Чортківський	2,3	1,8	4,0	3,9	- 1,7	- 2,1
17	Шумський	3,1	3,1	3,7	3,8	- 0,6	- 0,7
	м. Тернопіль	2,8	3,0	2,3	2,3	+0,5	+0,7
	Область	2,5	2,6	3,8	3,9	- 1,3	- 1,3

## Народжуваність за I квартал 2015 р.



м. Тернопіль - 3,0

Область — 2,6

## **II. Основні тенденції захворюваності населення області**

**Поширеність хвороб та захворюваність  
серед всього населення  
за I квартал 2014 - 2015 рр.**

№ п/п	Найменування адміністративної території	На 100 тис. відповідного населення			
		Поширеність		Захворюваність	
		2014	2015	2014	2015
1	Бережанський	69091,0	69161,8	17342,7	17049,9
2	Борщівський	78579,2	76770,3	20708,2	20137,1
3	Бучацький	79683,0	79927,9	20231,3	20201,5
4	Гусятинський	77476,2	80749,0	20874,6	21277,2
5	Заліщицький	109726,5	114722,4	21479,9	22541,0
6	Збаразький	65243,6	74901,7	14946,6	22939,8
7	Зборівський	76946,2	78448,4	18978,5	17269,9
8	Козівський	74606,1	72900,3	14132,8	15384,8
9	Кременецький	60030,7	63572,5	12427,6	13427,9
10	Лановецький	69190,6	68497,3	18873,2	19591,1
11	Монастириський	93331,8	94180,4	21020,2	20910,4
12	Підволочиський	81334,1	78843,6	18518,6	20284,1
13	Підгаєцький	65821,6	69201,0	19771,2	20137,0
14	Теребовлянський	95629,5	98846,3	19582,3	20509,9
15	Тернопільський	66770,4	69507,4	18496,8	18643,5
16	Чортківський	84157,4	85942,9	16995,7	17224,1
17	Шумський	51844,6	55800,9	15527,2	13966,5
	м. Тернопіль	62889,8	67502,4	21575,7	21709,1
	Область	74228,5	76769,4	18834,0	19487,2

**Поширеність хвороб та захворюваність  
серед дорослих (18 і старше)  
за I квартал 2014 - 2015 рр.**

№ п/п	Найменування адміністративної території	На 100 тис. відповідного населення			
		Поширеність		Захворюваність	
		2014	2015	2014	2015
1	Бережанський	68591,1	68567,5	13698,7	13417,0
2	Борщівський	79893,8	79321,7	14375,4	14500,7
3	Бучацький	84046,0	84006,2	14952,3	14804,2
4	Гусятинський	79032,1	82505,4	16207,5	16574,9
5	Заліщицький	112470,7	117693,5	15975,6	16748,6
6	Збаразький	71102,2	76904,3	12426,5	17171,1
7	Зборівський	77919,4	79972,7	14500,3	12802,8
8	Козівський	75100,8	72147,9	10101,7	11032,0
9	Кременецький	66541,1	71029,0	9455,3	10613,1
10	Лановецький	70734,8	68928,3	13542,3	13147,8
11	Монастирський	94756,0	95707,9	16148,9	15308,8
12	Підволочиський	86720,3	85300,1	14856,0	17346,2
13	Підгаєцький	70183,2	72404,4	16802,2	16404,9
14	Теребовлянський	97582,2	100506,4	11459,0	12514,9
15	Тернопільський	67143,5	70024,0	13480,0	13224,9
16	Чортківський	86941,4	88639,0	13910,2	14350,5
17	Шумський	55698,1	62091,0	12060,2	12215,1
	м. Тернопіль	66519,8	71565,6	18069,3	17863,5
	Область	77179,8	79773,9	14487,0	14934,7

**Захворюваність на злоякісні новоутворення  
за I квартал 2014 - 2015 рр.**

№ п/п	Найменування адміністративної території	Показник на 100 тис. населення	
		2014	2015
1	Бережанський	65,2	38,2
2	Борщівський	51,7	51,7
3	Бучацький	52,5	68,9
4	Гусятинський	67,8	63,3
5	Заліщицький	71,9	51,1
6	Збаразький	58,5	65,2
7	Зборівський	61,7	68,1
8	Козівський	56,0	73,0
9	Кременецький	54,9	33,5
10	Лановецький	64,8	46,3
11	Монастириський	63,5	40,4
12	Підволочиський	87,2	65,4
13	Підгаєцький	74,1	26,2
14	Теребовлянський	70,5	80,3
15	Тернопільський	68,8	85,2
16	Чортківський	65,1	71,2
17	Шумський	64,3	72,7
	м. Тернопіль	73,5	78,1
	Область	66,9	65,4

**Захворюваність на злоякісні новоутворення  
(запущені форми)  
за I квартал 2014 - 2015 рр.**

№ п/п	Найменування адміністративної території	Питома вага, %	
		2014	2015
1	Бережанський	10,3	5,9
2	Борщівський	22,9	21,1
3	Буцацький	18,2	18,2
4	Гусятинський	18,2	17,9
5	Заліщицький	15,8	21,7
6	Збаразький	11,8	10,5
7	Зборівський	17,2	22,6
8	Козівський	13,0	10,7
9	Кременецький	11,8	13,6
10	Лановецький	15,8	23,1
11	Монастириський	10,0	28,6
12	Підволочиський	17,9	23,3
13	Підгаєцький	25,0	-
14	Теребовлянський	16,3	19,3
15	Тернопільський	22,5	21,6
16	Чортківський	15,7	21,6
17	Шумський	9,1	17,4
	м. Тернопіль	15,5	17,2
	Область	16,1	18,2

**Захворюваність на злоякісні новоутворення  
(запущеність візуальних локалізацій)  
за I квартал 2014 – 2015 рр.**

№ п/п	Найменування адміністративної території	Питома вага, %	
		2014	2015
1	Бережанський	27,3	20,0
2	Борщівський	-	57,1
3	Бучацький	12,5	6,3
4	Гусятинський	35,7	23,1
5	Заліщицький	28,6	14,3
6	Збаразький	10,0	15,4
7	Зборівський	14,3	-
8	Козівський	10,0	-
9	Кременецький	21,4	12,5
10	Лановецький	16,7	14,3
11	Монастириський	14,3	-
12	Підволочиський	17,6	25,0
13	Підгаєцький	20,0	-
14	Теребовлянський	5,3	11,1
15	Тернопільський	12,5	13,3
16	Чортківський	11,8	26,7
17	Шумський	-	20,0
	м. Тернопіль	14,7	12,1
	Область	15,2	14,8



**Охоплення спецлікуванням хворих  
зляжкісними новоутвореннями  
за I квартал 2014 - 2015 рр.**

№ п/п	Найменування адміністративної території	Питома вага, %	
		2014	2015
1	Бережанський	69,0	64,7
2	Борщівський	57,1	52,6
3	Бучацький	54,5	65,9
4	Гусятинський	63,6	76,9
5	Заліщицький	76,3	87,0
6	Збаразький	64,7	71,1
7	Зборівський	72,4	51,6
8	Козівський	65,2	78,6
9	Кременецький	58,8	54,5
10	Лановецький	68,4	69,2
11	Монастириський	60,0	35,7
12	Підволочиський	64,1	63,3
13	Підгаєцький	75,0	80,0
14	Теребовлянський	69,4	78,9
15	Тернопільський	55,0	62,7
16	Чортківський	58,8	80,4
17	Шумський	77,3	82,6
	м. Тернопіль	75,7	71,3
	Область	66,9	69,5

**Захворюваність на туберкульоз  
за I квартал 2014 - 2015 рр.**

№п/п	Найменування адміністративної території	На 100 тис. населення	
		2014	2015
1	Бережанський	21,7	16,9
2	Борщівський	10,2	13,1
3	Бучацький	6,2	9,4
4	Гусятинський	8,1	4,8
5	Заліщицький	4,2	12,6
6	Збаразький	5,1	11,9
7	Зборівський	13,9	6,9
8	Козівський	12,8	5,1
9	Кременецький	20,3	11,6
10	Лановецький	23,1	9,9
11	Монастириський	23,5	13,5
12	Підволочиський	16,1	9,2
13	Підгаєцький	30,9	25,8
14	Теребовлянський	15,0	10,5
15	Тернопільський	13,8	16,9
16	Чортківський	4,0	23,7
17	Шумський	14,7	11,8
	м. Тернопіль	7,0	6,5
	Область	11,9	11,3

**Захворюваність на туберкульоз  
(деструктивні форми)  
за I квартал 2014 – 2015 рр.**

№п/п	Найменування адміністративної території	Питома вага деструктивних форм , %	
		2014	2015
1	Бережанський	66,7	16,7
2	Борщівський	16,7	33,3
3	Бучацький	50,0	50,0
4	Гусятинський	75,0	33,3
5	Заліщицький	-	80,0
6	Збаразький	33,3	66,7
7	Зборівський	-	50,0
8	Козівський	-	50,0
9	Кременецький	35,7	12,5
10	Лановецький	20,0	66,7
11	Монастириський	57,1	75,0
12	Підволочиський	42,9	25,0
13	Підгаєцький	33,3	25,0
14	Теребовлянський	44,4	28,6
15	Тернопільський	42,9	50,0
16	Чортківський	100,0	52,9
17	Шумський	20,0	50,0
	м. Тернопіль	8,3	41,7
	Область	36,3	43,8

**Захворюваність на туберкульоз  
(бацилярні форми)  
за I квартал 2014 - 2015 рр.**

№ п/п	Найменування адміністративної території	Питома вага бацилярних форм, %	
		2014	2015
1	Бережанський	44,4	33,3
2	Борщівський	33,3	44,4
3	Бучацький	50,0	66,7
4	Гусятинський	100,0	100,0
5	Заліщицький	-	60,0
6	Збаразький	66,7	33,3
7	Зборівський	60,0	50,0
8	Козівський	100,0	100,0
9	Кременецький	28,6	37,5
10	Лановецький	20,0	66,7
11	Монастирський	71,4	100,0
12	Підволочиський	71,4	50,0
13	Підгаєцький	33,3	25,0
14	Теребовлянський	44,4	85,7
15	Тернопільський	42,9	50,0
16	Чортківський	50,0	70,6
17	Шумський	60,0	50,0
	м. Тернопіль	58,3	66,7
	Область	49,6	58,9

**Захворюваність на туберкульоз  
( сільські жителі )  
за I квартал 2014 - 2015 рр.**

№п/п	Найменування адміністративної території	На 100 тис. населення	
		2014	2015
1	Бережанський	25,3	12,6
2	Борщівський	12,0	14,0
3	Бучацький	6,1	12,2
4	Гусятинський	12,7	5,1
5	Заліщицький	2,8	11,3
6	Збараський	7,3	7,3
7	Зборівський	11,9	8,9
8	Козівський	17,9	3,6
9	Кременецький	17,6	2,5
10	Лановецький	23,1	4,6
11	Монастирський	29,6	9,9
12	Підволочиський	15,9	9,6
13	Підгаєцький	36,1	30,1
14	Теребовлянський	18,9	14,7
15	Тернопільський	11,1	18,4
16	Чортківський	2,3	34,8
17	Шумський	13,9	13,9
	м. Тернопіль		
	Область	13,9	12,8

**Захворюваність на туберкульоз  
деструктивні форми (сільські жителі)  
за I квартал 2014 - 2015 рр.**

№п/п	Найменування адміністративної території	Питома вага деструктивних форм, %	
		2014	2015
1	Бережанський	66,7	-
2	Борщівський	20,0	42,9
3	Бучацький	66,7	50,0
4	Гусятинський	75,0	50,0
5	Заліщицький	-	66,7
6	Збаразький	33,3	50,0
7	Зборівський	-	50,0
8	Козівський	-	-
9	Кременецький	28,6	100,0
10	Лановецький	-	100,0
11	Монастирський	50,0	50,0
12	Підволочиський	40,0	33,3
13	Підгаєцький	33,3	25,0
14	Теребовлянський	50,0	28,6
15	Тернопільський	20,0	44,4
16	Чортківський	100,0	50,0
17	Шумський	25,0	50,0
	м. Тернопіль		
	Область	37,3	44,3

**Число проведених флюорографій  
за I квартал 2014 - 2015 рр.**

№ п/п	Найменування адміністративної території	На 1000 дорослого населення	
		2014	2015
1	Бережанський	103,49	100,7
2	Борщівський	145,91	172,3
3	Бучацький	124,38	124,9
4	Гусятинський	118,61	115,3
5	Заліщицький	193,54	153,8
6	Збаразький	125,15	111,8
7	Зборівський	137,25	117,1
8	Козівський	128,88	145,8
9	Кременецький	97,42	102,7
10	Лановецький	135,39	242,8
11	Монастириський	212,07	118,8
12	Підволочиський	134,64	127,6
13	Підгаєцький	178,20	180,5
14	Теребовлянський	110,36	118,2
15	Тернопільський	125,71	132,6
16	Чортківський	167,75	170,7
17	Шумський	113,77	129,6
	м. Тернопіль	117,52	112,4
	<b>Область</b>	<b>133,42</b>	<b>133,0</b>

**Загальна інфекційна захворюваність  
за I квартал 2014 - 2015 рр.**

№ п/п	Найменування адміністративної території	На 100 тисяч населення	
		2014	2015
1	Бережанський	1865,3	2050,24
2	Борщівський	3249,4	3401,00
3	Бучацький	1532,15	3158,44
4	Гусятинський	3107,96	3598,28
5	Заліщицький	2997,14	2212,39
6	Збаразький	3224,54	2714,40
7	Зборівський	1654,63	2153,76
8	Козівський	2530,41	2373,45
9	Кременецький	1343,21	2303,88
10	Лановецький	4410,79	4371,68
11	Монастириський	2780,95	3461,79
12	Підволочиський	4374,24	4072,09
13	Підгаєцький	2354,82	3445,93
14	Теребовлянський	2935,70	4042,64
15	Тернопільський	5830,85	6027,58
16	Чортківський	2466,92	17235,99
17	Шумський	2959,52	1425,87
	м. Тернопіль	8351,11	9166,25
	Область	4006,05	5431,86



**Інфекційна захворюваність  
(без грипу і ГРВі)  
за I квартал 2014 - 2015 рр.**

№ п/п	Найменування адміністративної території	На 100 тис. населення	
		2014	2015
1	Бережанський	106,18	70,11
2	Борщівський	40,64	68,69
3	Бучацький	35,85	305,71
4	Гусятинський	66,16	50,45
5	Заліщицький	63,01	76,22
6	Збаразький	63,16	47,89
7	Зборівський	78,68	42,14
8	Козівський	43,63	28,41
9	Кременецький	101,32	90,12
10	Лановецький	39,68	56,52
11	Монастириський	47,08	40,89
12	Підволочиський	80,54	78,67
13	Підгаєцький	51,53	57,52
14	Теребовлянський	48,08	137,78
15	Тернопільський	47,53	101,55
16	Чортківський	57,98	37,09
17	Шумський	61,78	50,19
	м. Тернопіль	111,76	125,22
	Область	71,13	93,92

**Захворюваність населення на венеричні хвороби**  
**Сифіліс**  
**за I квартал 2014 - 2015 рр.**

№ п/п	Найменування адміністративної території	На 10 тис. населення	
		2014	2015
1	Бережанський	-	0,24
2	Борщівський	0,15	-
3	Бучацький	0,16	-
4	Гусятинський	-	0,16
5	Заліщицький	0,42	0,21
6	Збараський	-	-
7	Зборівський	-	-
8	Козівський	0,26	-
9	Кременецький	-	0,58
10	Лановецький	-	-
11	Монастирський	-	-
12	Підволочиський	0,23	-
13	Підгаєцький	-	-
14	Теребовлянський	0,15	-
15	Тернопільський	0,15	0,15
16	Чортківський	-	-
17	Шумський	-	-
	м. Тернопіль	0,23	0,09
	Область	0,12	0,09

**Захворюваність населення на венеричні хвороби  
Гонорея  
за I квартал 2014 - 2015 рр.**

№ п/п	Найменування адміністративної території	На 10 тис. населення	
		2014	2015
1	Бережанський	0,97	-
2	Борщівський	0,15	0,29
3	Бучацький	0,16	0,31
4	Гусятинський	0,16	-
5	Заліщицький	0,84	0,21
6	Збаразький	0,85	-
7	Зборівський	-	-
8	Козівський	-	-
9	Кременецький	0,14	0,14
10	Лановецький	-	0,33
11	Монастириський	0,67	1,01
12	Підволочиський	0,69	0,92
13	Підгаєцький	-	1,03
14	Теребовлянський	-	0,30
15	Тернопільський	0,61	0,46
16	Чортківський	0,13	-
17	Шумський	-	-
	м. Тернопіль	0,23	0,23
	Область	0,30	0,24

**Стан захворюваності на ВІЛ /СНІД  
(Безсимптомне носійство вірусу імунодефіциту та СНІДу)  
за I квартал 2014- 2015 рр.**

№ п/п	Найменування адміністративної території	На 100 тис. населення	
		2014	2015
1	Бережанський	-	2,4
2	Борщівський	1,45	-
3	Бучацький	3,11	-
4	Гусятинський	-	-
5	Заліщицький	-	2,1
6	Збаразький	1,70	-
7	Зборівський	-	2,3
8	Козівський	2,56	2,6
9	Кременецький	2,89	-
10	Лановецький	-	6,6
11	Монастириський	3,36	-
12	Підволочиський	2,30	2,3
13	Підгаєцький	-	5,2
14	Теребовлянський	-	-
15	Тернопільський	1,53	1,5
16	Чортківський	-	-
17	Шумський	-	-
	м. Тернопіль	6,95	4,6
	Область	2,70	1,8

**Стан захворюваності на ВІЛ /СНІД  
(Хвороба зумовлена вірусом імунодефіциту людини (ВІЛ)  
за I квартал 2014 – 2015 рр.**

№ п/п	Найменування адміністративної території	На 10 тис. населення	
		2014	2017
1	Бережанський	-	-
2	Борщівський	1,45	-
3	Буцацький	1,55	-
4	Гусятинський	-	-
5	Заліщицький	-	-
6	Збаразький	1,70	-
7	Зборівський	-	2,3
8	Козівський	-	-
9	Кременецький	-	-
10	Лановецький	-	-
11	Монастириський	-	-
12	Підволочиський	2,30	2,3
13	Підгаєцький	-	-
14	Теребовлянський	-	-
15	Тернопільський	-	-
16	Чортківський	-	-
17	Шумський	-	-
	м. Тернопіль	1,39	1,4
	Область	0,74	0,46

**Захворюваність населення на алкогольні психози  
за I квартал 2014 – 2015 рр.**

№ п/п	Найменування адміністративної території	На 10 тис. населення	
		2014	2015
1	Бережанський	-	-
2	Борщівський	-	-
3	Бучацький	0,5	-
4	Гусятинський	-	-
5	Заліщицький	-	-
6	Збаразький	-	0,2
7	Зборівський	0,5	0,2
8	Козівський	0,3	0,2
9	Кременецький	0,2	0,1
10	Лановецький	-	-
11	Монастирський	-	-
12	Підволочиський	-	-
13	Підгаєцький	-	-
14	Теребовлянський	-	-
15	Тернопільський	0,3	0,4
16	Чортківський	-	-
17	Шумський	-	0,3
	м. Тернопіль	0,7	0,2
	Область	0,3	0,1

**Захворюваність населення на алкоголізм  
за I квартал 2014 – 2015 рр.**

№ п/п	Найменування адміністративної території	На 10 тис. населення	
		2014	2015
1	Бережанський	2,7	1,9
2	Борщівський	2,2	2,1
3	Бучацький	3,5	4,8
4	Гусятинський	4,1	0,8
5	Заліщицький	3,0	4,6
6	Збаразький	2,6	1,9
7	Зборівський	2,4	1,7
8	Козівський	4,4	7,2
9	Кременецький	1,2	2,0
10	Лановецький	3,0	0,7
11	Монастирський	1,7	2,0
12	Підволочиський	3,5	3,9
13	Підгаєцький	4,7	3,1
14	Теребовлянський	3,2	2,0
15	Тернопільський	2,0	2,3
16	Чортківський	2,5	2,4
17	Шумський	3,0	4,4
	м. Тернопіль	1,0	1,7
	Область	2,4	2,4

**Захворюваність населення на наркоманію і токсикоманію  
за I квартал 2014 - 2015 рр.**

№ п/п	Найменування адміністративної території	На 10 тис. населення	
		2014	2015
1	Бережанський	-	-
2	Борщівський	-	-
3	Бучацький	-	-
4	Гусятинський	0,2	-
5	Заліщицький	-	-
6	Збаразький	-	-
7	Зборівський	-	-
8	Козівський	-	-
9	Кременецький	-	-
10	Лановецький	-	-
11	Монастириський	-	-
12	Підволочиський	-	-
13	Підгаєцький	-	-
14	Теребовлянський	-	0,1
15	Тернопільський	-	-
16	Чортківський	-	-
17	Шумський	-	-
	м. Тернопіль	0,1	0,1
	Область	0,1	0,1



**Рівень первинного виходу  
на інвалідність дорослого населення  
за 1 квартал 2014 - 2015 рр.**

№ п/п	Найменування адміністративної території	Показник на 10 тис. дорослого населення	
		2014	2015
1	Бережанський	10,36	13,61
2	Борщівський	11,15	11,54
3	Бучацький	13,96	13,73
4	Гусятинський	13,28	14,76
5	Заліщицький	13,92	12,68
6	Збаразький	11,55	11,34
7	Зборівський	16,15	13,67
8	Козівський	10,24	9,95
9	Кременецький	10,81	14,57
10	Лановецький	10,64	9,02
11	Монастириський	9,81	9,07
12	Підволочиський	13,61	12,21
13	Підгаєцький	12,90	12,38
14	Теребовлянський	11,52	17,38
15	Тернопільський	15,73	11,70
16	Чортківський	14,63	11,78
17	Шумський	12,00	15,80
	м.Тернопіль	12,89	12,50
	Область	12,71	12,80

**Рівень первинного виходу  
на інвалідність осіб працездатного віку  
за 1 квартал 2014 – 2015 рр.**

№ п/п	Найменування адміністративної території	Показник на 10 тис. працездатного населення	
		2014	2015
1	Бережанський	13,83	17,30
2	Борщівський	14,95	15,00
3	Бучацький	17,89	14,16
4	Гусятинський	17,36	18,06
5	Заліщицький	17,18	15,66
6	Збаразький	11,92	10,71
7	Зборівський	15,67	16,22
8	Козівський	14,58	11,36
9	Кременецький	11,13	14,35
10	Лановецький	13,46	11,03
11	Монастириський	13,25	11,39
12	Підволочиський	17,43	14,50
13	Підгаєцький	19,90	14,95
14	Теребовлянський	15,45	21,48
15	Тернопільський	19,89	11,86
16	Чортківський	17,81	10,89
17	Шумський	16,53	13,26
	м.Тернопіль	14,83	12,37
	Область	15,58	13,93

### **III Мережа закладів охорони здоров'я**

**МЕРЕЖА МЕДИЧНИХ ЗАКЛАДІВ ТЕРНОПІЛЬСЬКОЇ ОБЛАСТІ ПО Ф. – 47**

№	Тип закладу	2010	2011	2012	2013	2014	№	Тип закладу	2010	2011	2012	2013	2014
	<b>Лікувальні заклади:</b>							<b>Амбулаторно – поліклін. заклади</b>	<b>153</b>	<b>156</b>	<b>164</b>	<b>185</b>	<b>215</b>
<b>1</b>	<b>Обласні ЛПЗ в м. Тернополі:</b>	<b>4</b>	<b>4</b>	<b>4</b>	<b>4</b>	<b>4</b>	<b>3.</b>	В м. Тернополі:	3	1	1	2	2
	Обл. перинат. центр (з 2008 року)	1	1	1	1	1		Центр «СНІД»	1	1	1	1	1
	КЗТОР «Університетська лікарня»	1	1	1	1	1		ЦПМСД				1	1
	Обласна дитяча клінічна лікарня	1	1	1	1	1		В районах:	150	155	163	183	213
	Обласна психоневрологічна лікарня	1	1	1	1	1		міська пол-ка Скала – Поділь.	1	1	1	1	1
<b>1.1.</b>	<b>Обласні ЛПЗ в районах:</b>	<b>7</b>	<b>7</b>	<b>7</b>	<b>7</b>	<b>7</b>		Центри ПМСД				6	14
	Госпіталь ІВВв	1	1	1	1	1		АЗПСМ	149	154	162	176	198
	ФТЛ Микулинці	1	1	1	1	1	<b>4</b>	<b>Стоматологічні поліклініки:</b>	<b>8</b>	<b>6</b>	<b>5</b>	<b>5</b>	<b>5</b>
	ФТЛ Більче-Золоте	1	1	1	1	1		м. Тернопіль для дорослих	1	1	1	1	1
	Туб. Плотича	1	1	1	1	1		м. Тернопіль для дітей	1	1	1	1	1
	Туб. Заліщики (з 2008 року)	1	1	1	1	1		Бережани	1	1	-	-	-
	Псих. Буданів	1	1	1	1	1		Борщів	1	-	-	-	-
	Псих. Почаїв	1	1	1	1	1		Кременець	1	1	1	1	1
<b>1.2</b>	<b>Міські ЛПЗ в м. Тернопіль:</b>	<b>4</b>	<b>4</b>	<b>4</b>	<b>4</b>	<b>4</b>		Підволочиськ	1	-	-	-	-
	Лікарня швидкої допомоги	1	1	1	1	1		Теребовля	1	1	1	1	1
	Міська лікарня № 2	1	1	1	1	1		Чортків	1	1	1	1	1
	Міська лікарня № 3	1	1	1	1	1	<b>5</b>	<b>ФАПи</b>	<b>754</b>	<b>747</b>	<b>741</b>	<b>735</b>	<b>733</b>
	Міська дитяча лікарня	1	1	1	1	1	<b>6</b>	<b>Здоров пункти</b>	<b>12</b>	<b>11</b>	<b>11</b>	<b>11</b>	<b>11</b>
<b>1.3.</b>	<b>ЛПЗ в районах:</b>	<b>40</b>	<b>39</b>	<b>36</b>	<b>36</b>	<b>36</b>	<b>7</b>	<b>Інші медичні заклади</b>	<b>30</b>	<b>30</b>	<b>30</b>	<b>19</b>	<b>19</b>
	ЦРЛ	17	17	17	16	16	7.1	Центр екстреної меддопомоги	1	1	1	-	-
	РЛ	12	12	12	13	13	7.2	Терноп. центр служби крові	1	1	1	1	1
	СДЛ	11	10	7	7	7	7.3	Ст. перелив.крові м.Теребовля	1	1	1	1	1
	Міські в районах						7.4	Центр здоров'я	1	1	1	1	1
	Коропець	-	-	-	-	-	7.5	Бюро СМЕ	1	1	1	1	1
	Гримайлів	-	-	-	-	-	7.6.	Патанатомічне бюро	1	1	1	1	1
	Хоростків	-	-	-	-	-	7.7	МСЕК	1	1	1	1	1
<b>2</b>	<b>Диспансери</b>	<b>9</b>	<b>9</b>	<b>9</b>	<b>9</b>	<b>9</b>	7.8	Будинок дитини	1	1	1	1	1
	Обл. онкодиспансер	1	1	1	1	1	7.9.	КУТОР "ІАЦМС"	1	1	1	1	1
	Обл. наркодиспансер	1	1	1	1	1	7.10	Швидка доп. м. Тернопіль	1	1	1	-	-
	Обл. ЛФД	1	1	1	1	1	7.11	Держсанепідемслужба	19	19	19	10	10
	Обл. туб диспансер	1	1	1	1	1	7.12	Центр швидкої мед допомоги	-	-	-	1	1
	Туб. Бережани	1	1	1	1	1	<b>8</b>	<b>Санаторії</b>	<b>5</b>	<b>5</b>	<b>5</b>	<b>5</b>	<b>5</b>
	Туб. Чортків	1	1	1	1	1	8.1	Бережани гастро. дитячий	1	1	1	1	1
	Туб. Кременець	1	1	1	1	1	8.2	Гусятин (Яблунів) туб. дитячий	1	1	1	1	1
	Обл. шкірвендиспансер	1	1	1	1	1	8.3	Заліщики ревмо. дитячий	1	1	1	1	1
	Шкірвендиспансер Чортків	1	1	1	1	1	8.4	Кременець психоневрол. дитячий	1	1	1	1	1
	Всього лікарняних закладів разом з диспансерами	<b>64</b>	<b>63</b>	<b>60</b>	<b>60</b>	<b>60</b>	8.5.	Бучач (Язлівець) фтізіопульм. дор.	1	1	1	1	1
	З них ЛПЗ зі стаціонарами	63	62	59	59	59		<b>Всього ЛПЗ по області</b>	<b>1026</b>	<b>1018</b>	<b>1016</b>	<b>1020</b>	<b>1048</b>
								Крім того: в районах від. швидкої мед доп.	21	21	21	-	-

**Забезпеченість лікарняними ліжками  
за I квартал 2014 - 2015 рр.**

№ п/п	Найменування адміністративної території	На 10 тис. населення	
		2014	2015
1	Бережанський	49,5	49,6
2	Борщівський	49,3	49,7
3	Бучацький	52,4	52,4
4	Гусятинський	43,6	43,9
5	Заліщицький	54,6	55,0
6	Збаразький	48,6	48,7
7	Зборівський	55,5	56,2
8	Козівський	50,8	51,1
9	Кременецький	56,7	57,0
10	Лановецький	52,9	53,2
11	Монастириський	47,1	47,7
12	Підволочиський	51,8	52,1
13	Підгаєцький	61,8	62,7
14	Теребовлянський	48,8	49,2
15	Тернопільський	33,0	32,6
16	Чортківський	50,1	50,3
17	Шумський	66,2	66,4
	м. Тернопіль	47,1	47,1
	Область	84,5	84,8

**Використання ліжкового фонду  
за I квартал 2014 - 2015 рр.**

№ п/п	Найменування адміністративної території	Зайнятість ліжка	
		2014	2015
1	Бережанський	92,4	88,1
2	Борщівський	87,1	89,0
3	Бучацький	91,6	96,3
4	Гусятинський	89,1	94,4
5	Заліщицький	90,4	92,0
6	Збаразький	88,4	84,3
7	Зборівський	91,2	88,2
8	Козівський	88,3	88,0
9	Кременецький	87,5	90,5
10	Лановецький	95,0	90,7
11	Монастириський	93,8	91,0
12	Підволочиський	87,1	90,7
13	Підгаєцький	90,8	88,7
14	Теребовлянський	86,4	85,7
15	Тернопільський	88,6	87,6
16	Чортківський	90,1	90,0
17	Шумський	86,9	90,2
	м. Тернопіль	83,9	86,8
	Область	89,0	89,1
	Норматив		85,0

**Використання ліжкового фонду  
за I квартал 2014 - 2015 рр.**

№ п/п	Найменування адміністративної території	Середня тривалість перебування хворого на ліжку	
		2014	2015
1	Бережанський	10,3	9,5
2	Борщівський	10,0	9,8
3	Бучацький	10,3	10,4
4	Гусятинський	10,0	9,8
5	Заліщицький	9,6	9,6
6	Збараський	10,6	10,0
7	Зборівський	10,8	10,8
8	Козівський	10,8	10,8
9	Кременецький	10,2	10,1
10	Лановецький	10,3	10,1
11	Монастирський	10,1	9,3
12	Підволочиський	9,9	9,7
13	Підгаєцький	9,8	9,6
14	Теребовлянський	10,6	10,2
15	Тернопільський	11,0	11,3
16	Чортківський	10,2	9,9
17	Шумський	9,7	9,9
	м. Тернопіль	10,2	10,3
	Область	12,0	11,7

**Використання ліжкового фонду  
за I квартал 2014 - 2015 рр.**

№ п/п	Найменування адміністративної території	Число ліжко-днів на 1 тис. населення	
		2014	2015
1	Бережанський	436,5	416,2
2	Борщівський	416,7	429,0
3	Бучацький	479,7	504,9
4	Гусятинський	388,3	414,6
5	Заліщицький	493,8	506,4
6	Збаразький	430,3	410,9
7	Зборівський	506,4	495,6
8	Козівський	448,9	450,1
9	Кременецький	496,5	515,4
10	Лановецький	502,7	482,4
11	Монастирський	441,5	434,0
12	Підволочиський	450,9	471,9
13	Підгаєцький	561,5	556,8
14	Теребовлянський	422,1	421,9
15	Тернопільський	292,0	285,5
16	Чортківський	451,2	453,1
17	Шумський	575,3	599,1
	м. Тернопіль	383,3	396,2
	<b>Область</b>	<b>739,7</b>	<b>744,0</b>



**Ліжковий фонд денних стаціонарів  
за I квартал 2014 - 2015 рр.**

№ п/п	Найменування адміністративної території	На 10 тис. населення	
		2014	2015
1	Бережанський	15,4	15,5
2	Борщівський	16,0	16,1
3	Бучацький	13,1	13,1
4	Гусятинський	19,8	19,9
5	Заліщицький	21,0	21,2
6	Збаразький	15,9	15,9
7	Зборівський	15,3	15,5
8	Козівський	11,3	11,4
9	Кременецький	12,2	11,0
10	Лановецький	15,9	16,0
11	Монастириський	20,5	20,8
12	Підволочиський	15,0	15,0
13	Підгаєцький	18,0	18,3
14	Теребовлянський	14,7	14,8
15	Тернопільський	11,5	11,7
16	Чортківський	18,7	18,8
17	Шумський	13,2	13,3
	м. Тернопіль	10,2	10,2
	Область	15,6	15,6

**Робота денних стаціонарів  
за I квартал 2014 - 2015 рр.**

№ п/п	Найменування адміністративної території	Проліковано хворих на 10 тис. населення	
		2014	2015
1	Бережанський	322,6	300,5
2	Борщівський	426,7	494,1
3	Буцацький	299,9	318,3
4	Гусятинський	223,3	226,9
5	Заліщицький	375,7	351,2
6	Збараський	282,5	277,8
7	Зборівський	225,4	210,9
8	Козівський	244,1	143,3
9	Кременецький	148,7	137,1
10	Лановецький	228,5	214,4
11	Монастириський	293,2	310,7
12	Підволочиський	320,1	266,1
13	Підгаєцький	350,9	348,3
14	Теребовлянський	305,9	342,9
15	Тернопільський	140,4	147,5
16	Чортківський	312,6	281,6
17	Шумський	317,1	254,8
	м. Тернопіль	92,5	90,9
	Область	245,6	240,7

**Робота денних стаціонарів  
за I квартал 2014 - 2015 рр.**

№ п/п	Найменування адміністративної території	Відвідування в денні стаціонари на 1 тис. населення	
		2014	2015
1	Бережанський	241,5	241,1
2	Борщівський	340,1	388,8
3	Бучацький	206,7	219,5
4	Гусятинський	174,6	181,5
5	Заліщицький	294,6	279,9
6	Збаразький	246,0	242,4
7	Зборівський	199,7	165,4
8	Козівський	225,7	135,7
9	Кременецький	113,4	102,2
10	Лановецький	154,5	143,6
11	Монастириський	237,5	254,4
12	Підволочиський	186,2	171,2
13	Підгаєцький	315,8	313,4
14	Теребовлянський	260,6	289,3
15	Тернопільський	103,7	103,4
16	Чортківський	303,9	253,1
17	Шумський	196,8	154,4
	м. Тернопіль	97,1	97,9
	Область	203,0	198,8

**Робота стаціонарів вдома  
за I квартал 2014 - 2015 рр.**

№ п/п	Найменування адміністративної території	Проліковано хворих на 10 тис. населення	
		2014	2015
1	Бережанський	302,8	352,0
2	Борщівський	223,8	304,1
3	Бучацький	207,9	246,9
4	Гусятинський	201,7	208,5
5	Заліщицький	351,8	326,0
6	Збараський	228,6	262,4
7	Зборівський	197,6	188,5
8	Козівський	256,9	220,3
9	Кременецький	101,3	95,8
10	Лановецький	351,5	351,1
11	Монастириський	313,7	294,4
12	Підволочиський	252,2	229,1
13	Підгаєцький	359,7	360,8
14	Теребовлянський	266,4	296,9
15	Тернопільський	189,5	175,8
16	Чортківський	237,5	236,7
17	Шумський	291,2	245,3
	м. Тернопіль	133,8	106,3
	Область	218,1	218,9

**Відвідування до лікарів  
за I квартал 2014 - 2015 рр.**

№ п/п	Найменування адміністративної території	На 1 жителя	
		2014	2015
1	Бережанський	3,1	2,9
2	Борщівський	2,7	2,9
3	Бучацький	2,9	2,6
4	Гусятинський	2,7	2,6
5	Заліщицький	3,2	3,3
6	Збаразький	2,8	2,8
7	Зборівський	2,9	3,1
8	Козівський	3,6	3,5
9	Кременецький	2,4	2,3
10	Лановецький	2,8	2,6
11	Монастириський	3,0	3,2
12	Підволочиський	3,3	2,8
13	Підгаєцький	2,9	3,2
14	Теребовлянський	2,8	3,0
15	Тернопільський	2,3	2,6
16	Чортківський	3,1	3,1
17	Шумський	2,7	2,5
	м. Тернопіль	2,8	2,7
	Область	2,9	2,9

**Сімейні лікарі  
за I квартал 2014 -2015 рр**

№ п/п	Найменування адміністративної території	Штатні посади		Зайняті посади		Фізичні особи	
		2014	2015	2014	2015	2014	2015
1	Бережанський	30,5	30,5	30,25	28,75	28	27
2	Борщівський	31,5	31,5	26,0	25,5	26	26
3	Буцацький	30,5	30,5	26,0	27,0	23	23
4	Гусятинський	59,5	59,25	44,25	43,75	46	45
5	Заліщицький	36,5	35,5	29,25	30,25	21	23
6	Збаразький	33,0	34,0	31,25	31,75	31	31
7	Зборівський	23,0	25,0	22,0	20,0	20	18
8	Козівський	26,0	21,5	23,0	19,25	17	18
9	Кременецький	37,75	41,5	30,5	32,5	23	23
10	Лановецький	16,0	17,25	16,0	15,0	12	13
11	Монастириський	20,75	20,75	18,75	18,75	13	13
12	Підволочиський	20,5	21,0	19,0	18,0	18	17
13	Підгаєцький	9,0	10,0	7,25	7,25	6	7
14	Теребовлянський	37,75	38,25	32,75	35,75	30	33
15	Тернопільський	33,5	28,5	32,0	27,5	30	26
16	Чортківський	47,75	48,0	45,0	48,0	43	44
17	Шумський	15,0	13,0	9,75	9,75	9	9
	м.Тернопіль	101,25	105,25	101,25	105,25	102	106
	Область	609,75	611,25	544,25	544,0	498	502

#### **IV. Медична допомога вагітним і породіллям, жінкам та дітям**

### Чисельність дитячого населення

№ п/п	Назва районів	Діти (0-17 років)	Діти (0-14 років)	Діти (15-17 років)
1	Бережанський	7568	6101	1467
2	Борщівський	12072	9995	2077
3	Бучацький	14601	12088	2513
4	Гусятинський	11322	9432	1890
5	Заліщицький	8604	6890	1714
6	Збараський	10851	8907	1944
7	Зборівський	8333	6745	1588
8	Козівський	6568	5237	1331
9	Кременецький	15278	12757	2521
10	Лановецький	5688	4663	1025
11	Монастириський	5095	4069	1026
12	Підволочиський	8003	6513	1490
13	Підгасцький	3781	3021	760
14	Теребовлянський	12526	10152	2374
15	Тернопільський	12127	9929	2198
16	Чортківський	13550	10603	2947
17	Шумський	7284	6096	1188
	По районах	163251	133198	30053
	м. Тернопіль	41272	34748	6524
	По області	204523	167946	36577



**Чисельність жіночого населення  
(фертильний вік)**

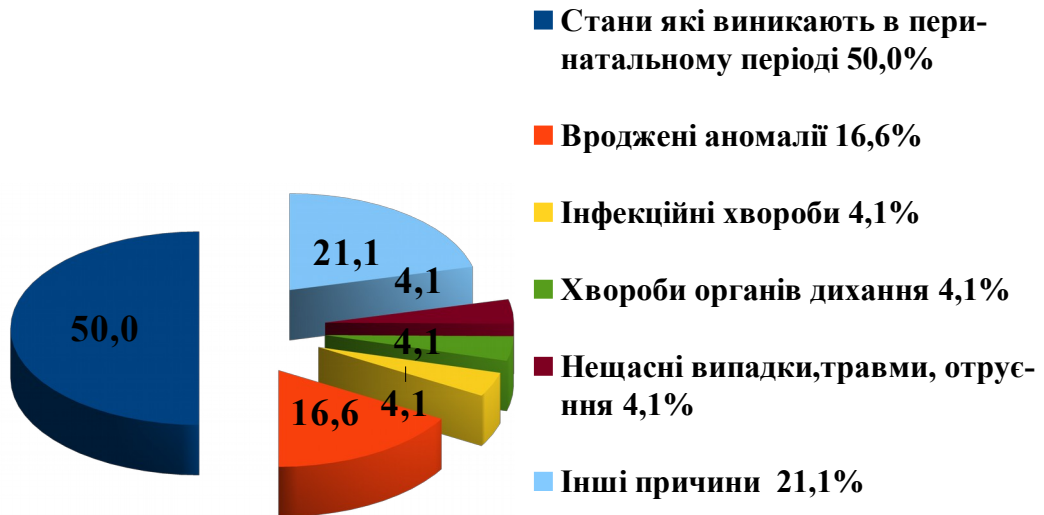
<b>№ п/п</b>	<b>Найменування адміністративної території</b>	<b>Всього</b>	<b>Місто</b>	<b>Село</b>
<b>1</b>	<b>Бережанський</b>	<b>10011</b>	<b>4746</b>	<b>5265</b>
<b>2</b>	<b>Борщівський</b>	<b>16059</b>	<b>4757</b>	<b>11302</b>
<b>3</b>	<b>Бучацький</b>	<b>15485</b>	<b>3875</b>	<b>11610</b>
<b>4</b>	<b>Гусятинський</b>	<b>14440</b>	<b>5653</b>	<b>8787</b>
<b>5</b>	<b>Заліщицький</b>	<b>11004</b>	<b>3071</b>	<b>7933</b>
<b>6</b>	<b>Збаразький</b>	<b>14678</b>	<b>4534</b>	<b>10144</b>
<b>7</b>	<b>Зборівський</b>	<b>10065</b>	<b>2354</b>	<b>7711</b>
<b>8</b>	<b>Козівський</b>	<b>9488</b>	<b>2694</b>	<b>6794</b>
<b>9</b>	<b>Кременецький</b>	<b>16595</b>	<b>7548</b>	<b>9047</b>
<b>10</b>	<b>Лановецький</b>	<b>7093</b>	<b>2213</b>	<b>4880</b>
<b>11</b>	<b>Монастириський</b>	<b>6617</b>	<b>2415</b>	<b>4202</b>
<b>12</b>	<b>Підволочиський</b>	<b>10154</b>	<b>3023</b>	<b>7131</b>
<b>13</b>	<b>Підгаєцький</b>	<b>4369</b>	<b>705</b>	<b>3664</b>
<b>14</b>	<b>Теребовлянський</b>	<b>16000</b>	<b>4957</b>	<b>11043</b>
<b>15</b>	<b>Тернопільський</b>	<b>16697</b>	<b>3011</b>	<b>13686</b>
<b>16</b>	<b>Чортківський</b>	<b>19712</b>	<b>9864</b>	<b>9848</b>
<b>17</b>	<b>Шумський</b>	<b>7803</b>	<b>1263</b>	<b>6540</b>
	<b>По районах</b>	<b>206270</b>	<b>66683</b>	<b>139587</b>
	<b>м. Тернопіль</b>	<b>59464</b>	<b>59464</b>	<b>-</b>
	<b>Область</b>	<b>265734</b>	<b>126147</b>	<b>139587</b>

**Смертність дітей віком до 1 року  
за I квартал 2014 - 2015 рр.**

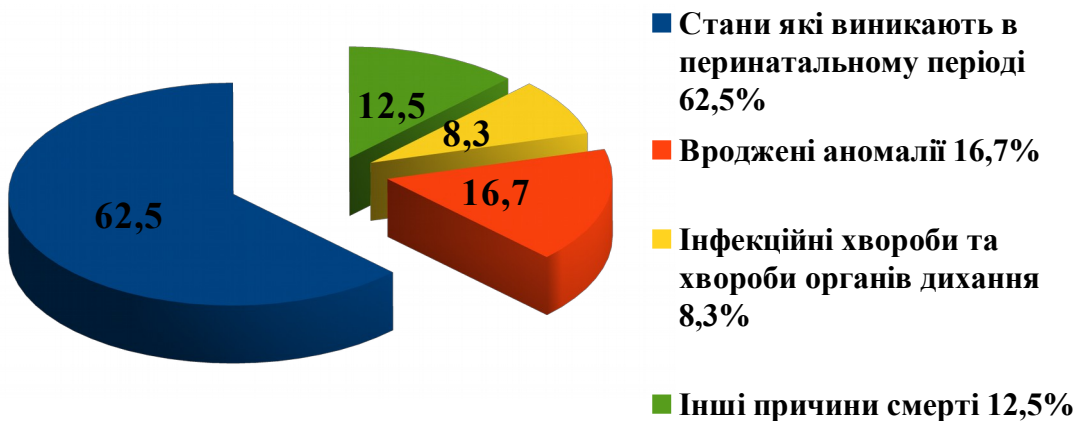
№ п/п	Найменування адміністративної території	На 1000 народжених живими	
		2014	2015
1	Бережанський	11,4	-
2	Борщівський	6,0	6,9
3	Бучацький	18,8	18,6
4	Гусятинський	16,0	-
5	Заліщицький	-	-
6	Збаразький	16,7	19,1
7	Зборівський	9,5	25,6
8	Козівський	-	-
9	Кременецький	9,1	4,1
10	Лановецький	-	-
11	Монастирський	-	20,4
12	Підволочиський	-	-
13	Підгаєцький	-	-
14	Теребовлянський	-	37,3
15	Тернопільський	-	-
16	Чортківський	11,4	-
17	Шумський	38,1	-
	м. Тернопіль	6,5	7,8
	Область	8,22	8,22

**Смертність дітей віком до 1 року  
за причинами смертності  
за I квартал 2014 – 2015 рр.**

**2015 р.**



**2014 р.**



**Перинатальна смертність  
за I квартал 2014 - 2015 рр.**

№ п/п	Найменування адміністративної території	На 1000 народжених живими	
		2014	2015
1	Бережанський	-	-
2	Борщівський	6,0	6,9
3	Буцацький	26,3	27,7
4	Гусятинський	15,9	-
5	Заліщицький	-	-
6	Збаразький	16,5	6,4
7	Зборівський	9,4	-
8	Козівський	-	-
9	Кременецький	4,6	12,2
10	Лановецький	32,8	-
11	Монастириський	-	-
12	Підволочиський	-	-
13	Підгаєцький	-	-
14	Теребовлянський	-	29,6
15	Тернопільський	6,5	-
16	Чортківський	5,7	-
17	Шумський	19,1	-
	м. Тернопіль	6,5	10,8
	Область	8,2	8,4

**Рання неонатальна смертність  
за I квартал 2014 - 2015 рр.**

№ п/п	Найменування адміністративної території	На 1000 народжених живими	
		2014	2015
1	Бережанський	-	-
2	Борщівський	6,0	-
3	Бучацький	17,7	18,6
4	Гусятинський	8,0	-
5	Заліщицький	-	-
6	Збаразький	8,3	-
7	Зборівський	-	-
8	Козівський	-	-
9	Кременецький	4,6	-
10	Лановецький	-	-
11	Монастириський	-	-
12	Підволочиський	-	-
13	Підгаєцький	-	-
14	Теребовлянський	-	22,4
15	Тернопільський	-	-
16	Чортківський	-	-
17	Шумський	19,1	-
	м. Тернопіль	4,9	6,2
	Область	4,5	4,0

**Неонатальна смертність  
за I квартал 2014 - 2015 рр.**

№ п/п	Найменування адміністративної території	На 1000 народжених живими	
		2014	2015
1	Бережанський	-	-
2	Борщівський	6,0	-
3	Бучацький	26,6	18,6
4	Гусятинський	8,0	-
5	Заліщицький	-	-
6	Збаразький	16,7	12,7
7	Зборівський	9,5	8,6
8	Козівський	-	-
9	Кременецький	9,1	-
10	Лановецький	-	-
11	Монастириський	-	-
12	Підволочиський	-	-
13	Підгаєцький	-	-
14	Теребовлянський	-	22,4
15	Тернопільський	-	-
16	Чортківський	-	-
17	Шумський	28,6	-
	м. Тернопіль	4,9	-
	Область	6,4	5,1

**Постнеонатальна смертність  
за I квартал 2014 - 2015 рр.**

№ п/п	Найменування адміністративної території	На 1000 народжених живими	
		2014	2015
1	Бережанський	11,4	-
2	Борщівський	-	-
3	Буцацький	8,8	6,9
4	Гусятинський	8,0	-
5	Заліщицький	-	-
6	Збаразький	-	6,4
7	Зборівський	-	17,0
8	Козівський	-	-
9	Кременецький	-	4,1
10	Лановецький	-	-
11	Монастирський	-	20,4
12	Підволочиський	-	-
13	Підгаєцький	-	-
14	Теребовлянський	-	14,9
15	Тернопільський	-	-
16	Чортківський	11,4	-
17	Шумський	9,5	-
	м. Тернопіль	1,6	1,6
	Область	1,8	3,1

**Поширеність хвороб та захворюваність  
серед дітей (0 – 17 р)  
за I квартал 2014 - 2015 рр.**

№ п/п	Найменування адміністративної території	На 1000 дітей			
		Поширеність		Захворюваність	
		2014	2015	2014	2015
1	Бережанський	712,94	718,16	334,03	332,72
2	Борщівський	725,80	648,61	496,08	464,46
3	Бучацький	650,57	660,98	379,28	385,04
4	Гусятинський	706,57	729,73	413,31	420,95
5	Заліщицький	976,39	1 013,83	457,26	485,47
6	Збаразький	398,05	661,14	258,89	482,54
7	Зборівський	729,89	721,59	371,86	357,01
8	Козівський	722,34	765,83	334,62	366,93
9	Кременецький	374,21	374,53	227,50	232,88
10	Лановецький	626,85	666,49	413,31	472,22
11	Монастириський	867,22	869,09	436,27	475,76
12	Підволочиський	581,29	504,31	342,98	332,13
13	Підгаєцький	485,29	562,02	315,43	352,82
14	Теребовлянський	873,89	917,53	538,62	546,70
15	Тернопільський	650,84	672,14	411,70	427,06
16	Чортківський	715,93	736,16	309,21	303,62
17	Шумський	378,37	328,39	281,29	203,60
	м. Тернопіль	474,91	503,37	364,50	379,56
	Область	618,48	640,54	370,70	387,54



**Охоплення туберкулінодіагностикою дитячого населення  
(на 1000 дітей, що підлягають туберкулінодіагностиці)  
за I квартал 2014 – 2015 рр.**

№ п/п	Найменування адміністративної території	Показник на 1000 дітей	
		2014	2015
1	Бережанський	-	-
2	Борщівський	4,66	39,39
3	Бучацький	-	-
4	Гусятинський	-	-
5	Заліщицький	13,23	57,06
6	Збаразький	-	-
7	Зборівський	-	-
8	Козівський	11,03	108,41
9	Кременецький	42,10	-
10	Лановецький	-	2,29
11	Монастириський	-	-
12	Підволочиський	-	-
13	Підгаєцький	-	-
14	Теребовлянський	-	4,80
15	Тернопільський	2,40	16,21
16	Чортківський	-	52,74
17	Шумський	-	43,15
	м. Тернопіль	7,08	19,06
	Область	5,38	19,11

**Всього пологів  
за I квартал 2014 - 2015 рр.**

<b>№ п/п</b>	<b>Найменування адміністративної території</b>	<b>2014</b>	<b>2015</b>
<b>1</b>	<b>Бережанський</b>	<b>70</b>	<b>79</b>
<b>2</b>	<b>Борщівський</b>	<b>144</b>	<b>101</b>
<b>3</b>	<b>Бучацький</b>	<b>131</b>	<b>131</b>
<b>4</b>	<b>Гусятинський</b>	<b>116</b>	<b>92</b>
<b>5</b>	<b>Заліщицький</b>	<b>97</b>	<b>94</b>
<b>6</b>	<b>Збаразький</b>	<b>101</b>	<b>117</b>
<b>7</b>	<b>Зборівський</b>	<b>61</b>	<b>52</b>
<b>8</b>	<b>Козівський</b>	<b>45</b>	<b>39</b>
<b>9</b>	<b>Кременецький</b>	<b>175</b>	<b>188</b>
<b>10</b>	<b>Лановецький</b>	<b>40</b>	<b>39</b>
<b>11</b>	<b>Монастирський</b>	<b>49</b>	<b>29</b>
<b>12</b>	<b>Підволочиський</b>	<b>49</b>	<b>62</b>
<b>13</b>	<b>Підгаєцький</b>	<b>34</b>	<b>43</b>
<b>14</b>	<b>Теребовлянський</b>	<b>49</b>	<b>35</b>
<b>15</b>	<b>Тернопільський</b>	<b>-</b>	<b>-</b>
<b>16</b>	<b>Чортківський</b>	<b>148</b>	<b>110</b>
<b>17</b>	<b>Шумський</b>	<b>79</b>	<b>77</b>
	<b>м. Тернопіль</b>	<b>737</b>	<b>844</b>
	<b>Обласні заклади</b>	<b>538</b>	<b>566</b>
	<b>Область</b>	<b>2663</b>	<b>2698</b>

## **V. Фінансування медичної галузі**

**Фінансування медичної галузі  
за I квартал 2014 - 2015 рр. (тис. грн.)**

№п/ п	Найменування адміністративної території	2013		2014	
		Профіна нсовано (тис.грн.)	% фінансу вання	Профіна нсовано (тис.грн.)	% фінансу вання
1	Бережанський	6211,6	98,8		
2	Борщівський	8909,3	88,6		
3	Бучацький	8574,6	88,5		
4	Гусятинський	9075,8	88,9		
5	Заліщицький	7706,9	95,3		
6	Збараський	8032,2	94,8		
7	Зборівський	5819,3	90,4		
8	Козівський	5426,,0	92,9		
9	Кременецький	9490,9	90,0		
10	Лановецький	4925,0	92,2		
11	Монастириський	4107,6	92,4		
12	Підволочиський	6489,4	93,3		
13	Підгаєцький	3129,0	93,6		
14	Теребовлянський	8225,8	89,4		
15	Тернопільський	8588,9	97,2		
16	Чортківський	10612,6	88,2		
17	Шумський	5053,3	92,9		
	Разом по районах	120378,2	91,6		
	м.Тернопіль	29450,4	92,8		
	Обласний бюджет	91982,1	89,8		
	Область	241810,7	91,0		

**Бюджетне фінансування на 1-го жителя  
за I квартал 2014- 2015 рр. (тис. грн.)**

№ п/п	Найменування адміністративної території	Профінансовано на одного жителя (грн.)	
		2014	
1	Бережанський	148,8	
2	Борщівський	128,7	
3	Бучацький	133,7	
4	Гусятинський	145,9	
5	Заліщицький	161,0	
6	Збаразький	136,7	
7	Зборівський	133,9	
8	Козівський	138,1	
9	Кременецький	137,3	
10	Лановецький	162,0	
11	Монастириський	136,4	
12	Підволочиський	148,9	
13	Підгаєцький	159,2	
14	Теребовлянський	123,1	
15	Тернопільський	132,7	
16	Чортківський	139,4	
17	Шумський	148,1	
	<b>Разом по районах</b>	<b>139,7</b>	
	<b>м. Тернопіль</b>	<b>136,5</b>	
	<b>Обласний бюджет</b>	<b>85,4</b>	
	<b>Область</b>	<b>224,5</b>	

**Вартість ліжко-дня на медикаменти  
за I квартал 2014 - 2015 рр.**

№ п/п	Найменування адміністративної території	Всього ( грн. )	
		2014	
1	Бережанський	2,42	
2	Борщівський	2,79	
3	Буцацький	7,89	
4	Гусятинський	4,26	
5	Заліщицький	4,05	
6	Збаразький	2,17	
7	Зборівський	5,92	
8	Козівський	2,83	
9	Кременецький	2,00	
10	Лановецький	8,30	
11	Монастириський	4,46	
12	Підволочиський	6,95	
13	Підгаєцький	3,70	
14	Теребовлянський	5,63	
15	Тернопільський	4,47	
16	Чортківський	4,53	
17	Шумський	3,70	
	<b>Разом по районах</b>	<b>4,38</b>	
	<b>м. Тернопіль</b>	<b>17,19</b>	
	<b>Обласний бюджет</b>	<b>28,95</b>	
	<b>Область</b>	<b>16,22</b>	

**Вартість ліжко-дня на харчування  
за I квартал 2014 - 2015 рр.**

№ п/п	Найменування адміністративної території	Всього ( грн. )	
		2014	
1	Бережанський	4,52	
2	Борщівський	4,92	
3	Буцацький	6,00	
4	Гусятинський	6,92	
5	Заліщицький	5,89	
6	Збаразький	4,26	
7	Зборівський	5,03	
8	Козівський	4,35	
9	Кременецький	5,25	
10	Лановецький	4,41	
11	Монастириський	3,92	
12	Підволочиський	5,34	
13	Підгаєцький	4,53	
14	Теребовлянський	7,44	
15	Тернопільський	12,22	
16	Чортківський	6,67	
17	Шумський	6,38	
	<b>Разом по районах</b>	<b>5,94</b>	
	<b>м.Тернопіль</b>	<b>6,90</b>	
	<b>Обласний бюджет</b>	<b>9,52</b>	
	<b>Область</b>	<b>7,71</b>	

**Витрати коштів на пільгове зубне протезування (грн.)  
за I квартал 2014 - 2015 рр.**

<b>№ п/п</b>	<b>Найменування адміністративної території</b>	<b>2014</b>	
<b>1</b>	<b>Бережанський</b>	<b>1,0</b>	
<b>2</b>	<b>Борщівський</b>	<b>-</b>	
<b>3</b>	<b>Бучацький</b>	<b>2,6</b>	
<b>4</b>	<b>Гусятинський</b>	<b>6,6</b>	
<b>5</b>	<b>Заліщицький</b>	<b>3,8</b>	
<b>6</b>	<b>Збаразький</b>	<b>-</b>	
<b>7</b>	<b>Зборівський</b>	<b>0,5</b>	
<b>8</b>	<b>Козівський</b>	<b>-</b>	
<b>9</b>	<b>Кременецький</b>	<b>-</b>	
<b>10</b>	<b>Лановецький</b>	<b>0,8</b>	
<b>11</b>	<b>Монастириський</b>	<b>0,9</b>	
<b>12</b>	<b>Підволочиський</b>	<b>-</b>	
<b>13</b>	<b>Підгаєцький</b>	<b>-</b>	
<b>14</b>	<b>Теребовлянський</b>	<b>5,0</b>	
<b>15</b>	<b>Тернопільський</b>	<b>10,9</b>	
<b>16</b>	<b>Чортківський</b>	<b>10,5</b>	
<b>17</b>	<b>Шумський</b>	<b>-</b>	
	<b>Разом по районах</b>	<b>42,6</b>	
	<b>м.Тернопіль</b>	<b>130,5</b>	
	<b>Обласний бюджет</b>	<b>1,0</b>	
	<b>Область</b>	<b>174,1</b>	



**Надходження коштів на придбання пільгових медикаментів (кошти на одного пільговика)  
за I квартал 2014 - 2015 рр.**

<b>№ п/п</b>	<b>Найменування адміністративної території</b>	<b>2014</b>	
<b>1</b>	<b>Бережанський</b>	<b>0,18</b>	
<b>2</b>	<b>Борщівський</b>	<b>0,37</b>	
<b>3</b>	<b>Бучацький</b>	<b>0,22</b>	
<b>4</b>	<b>Гусятинський</b>	<b>0,17</b>	
<b>5</b>	<b>Заліщицький</b>	<b>0,29</b>	
<b>6</b>	<b>Збаразький</b>	<b>0,28</b>	
<b>7</b>	<b>Зборівський</b>	<b>0,45</b>	
<b>8</b>	<b>Козівський</b>	<b>0,13</b>	
<b>9</b>	<b>Кременецький</b>	<b>0,55</b>	
<b>10</b>	<b>Лановецький</b>	<b>0,29</b>	
<b>11</b>	<b>Монастириський</b>	<b>0,71</b>	
<b>12</b>	<b>Підволочиський</b>	<b>0,33</b>	
<b>13</b>	<b>Підгаєцький</b>	<b>0,09</b>	
<b>14</b>	<b>Теребовлянський</b>	<b>1,48</b>	
<b>15</b>	<b>Тернопільський</b>	<b>1,58</b>	
<b>16</b>	<b>Чортківський</b>	<b>1,26</b>	
<b>17</b>	<b>Шумський</b>	<b>0,34</b>	
	<b>Разом по районах</b>	<b>0,58</b>	
	<b>м.Тернопіль</b>	<b>4,90</b>	
	<b>Обласний бюджет</b>	<b>13,75</b>	
	<b>Область</b>	<b>3,32</b>	

**Для нотаток**